



VILLE DE
MARTIGNY

BUDGET 2025

VILLE DE MARTIGNY - BUDGET 2025

TABLE DES MATIERES	PAGE
MESSAGE	5
RESULTATS	
Aperçu du compte annuel	25
Aperçu du compte de résultats et investissements	26
Compte de résultats échelonné	27
Compte de résultats selon les tâches	28
Compte de résultats selon les natures	31
Compte des investissements selon les tâches	38
Compte des investissements selon les natures	39
Indicateurs financiers	40
Plan financier 2025 à 2029	42
CHARGES ET REVENUS DU COMPTE DE RESULTATS	
Administration générale	47
Sécurité publique	55
Formation	65
Culture, sport, loisirs, église	75
Santé	87
Prévoyance sociale	91
Mobilité et voies de communications	99
Environnement et aménagement du territoire	107
Services économiques	117
Finances et impôts	123
COMPTES DES INVESTISSEMENTS	
Administration générale	131
Sécurité publique	135
Formation	139
Culture, sport, loisirs, église	143
Santé	147
Prévoyance sociale	151
Mobilité et voies de communications	155
Environnement et aménagement du territoire	159
Services économiques	165

MESSAGE

MESSAGE DU CONSEIL MUNICIPAL AU CONSEIL GENERAL

Monsieur le Président,
Mesdames les Conseillères générales,
Messieurs les Conseillers généraux,

Nous avons l'honneur de vous soumettre le message accompagnant le projet de budget 2025 arrêté par le Conseil municipal en séance du 1er octobre 2024

1. PERSPECTIVES LOCALES

Le projet qui vous est présenté, fruit d'un travail collectif et d'un effort rigoureux a pour ambition de bâtir un avenir agréable pour notre ville, tout en valorisant les acquis de ces dernières années.

Les recettes fiscales de la Ville ont été estimées sur la base des derniers éléments connus tout en tenant compte des dispositions légales liées à la compensation des effets de la progression à froid dus à l'inflation. D'autre part, le Grand conseil valaisan a terminé sa réforme de la fiscalité des personnes physiques durant le mois de septembre. Les baisses d'impôts décidées et réparties sur les deux prochaines années priveront notre ménage communal d'une manne financière importante.

Nous nous devons de relever l'augmentation massive de la subvention aux frais de traitement du personnel enseignant du Canton du Valais ainsi que des charges liées sur lesquelles les Communes n'ont quasiment aucune emprise.

Malgré cela, la marge d'autofinancement projetée augmente par rapport à l'année précédente, ce qui réjouit notre Exécutif et le conforte dans les décisions prises durant cette période législative. En effet, l'approche budgétaire visant à analyser méticuleusement les charges dites maîtrisables et essentielles de l'ensemble de nos services démontre la volonté d'offrir un même niveau de prestations dans un contexte marqué par un ralentissement de la progression de nos recettes fiscales.

Après une période de stabilisation, l'économie locale montre aujourd'hui des signes encourageants de croissance. Les perspectives pour les années à venir sont réjouissantes. Nos entreprises, nos commerces et nos artisans font preuve d'un dynamisme certain, qui devrait permettre à chacun de bénéficier de cette croissance partagée.

Selon les informations émises par le Service cantonal de l'industrie, du commerce et du travail, le taux de chômage se situe, à la fin août 2024, à un taux de 2.5 % au niveau cantonal et à 3,7% pour la ville de Martigny.

Les chiffres sont légèrement plus hauts que la moyenne annuelle de 2023, soit 2.3% pour le canton et 3.1% pour la ville de Martigny. Le canton du Valais a connu une évolution de son taux de chômage semblable à celle de la Suisse.

On décompte une moyenne mensuelle pour la ville de Martigny de 411 chômeurs et de 664 demandeurs d'emplois pour la période de janvier à fin août 2024.

La beauté de notre ville est un héritage que nous avons à cœur de préserver et d'améliorer. Le Conseil municipal reste fidèle à sa politique d'embellissement entamée ces dernières années. Nos espaces publics, nos infrastructures et nos quartiers continueront d'évoluer pour offrir à tous les habitants un cadre de vie agréable et harmonieux.

D'ailleurs, 2025 sera aussi une année de préparation pour des investissements stratégiques. Des études sont déjà en cours pour plusieurs projets d'envergure, comme la future école à la Bâtiaz, la

réhabilitation du site de Sainte-Jeanne Antide ou encore l'amélioration de la caserne du Centre Secours et Incendie de Martigny. Ces infrastructures modernes seront des piliers pour répondre aux besoins futurs de notre population.

La suite des travaux de réfection de la piscine municipale sera également importante pour continuer de faire vivre ce lieu apprécié par de nombreux jeunes notamment. Une réfection du terrain de street hockey est également prévue.

Depuis toujours, Martigny a entretenu des liens étroits avec Léonard Gianadda. Aujourd'hui, la Ville poursuit cette relation avec les membres des différentes fondations créées par Léonard Gianadda. Grâce à leur générosité, Martigny bénéficie toujours d'un soutien inestimable qui contribue à son rayonnement. Le Conseil municipal tient à leur exprimer sa profonde gratitude pour leur engagement continu, un atout formidable pour la communauté.

La Ville de Martigny est consciente de l'importance des enjeux climatiques. L'Exécutif continue d'avancer avec des mesures concrètes et des projets innovants. Cette stratégie permettra de conjuguer écologie et progrès, en faisant de Martigny une ville résiliente et exemplaire dans sa transition climatique.

Enfin, le Conseil municipal tient à remercier chaleureusement tout le personnel communal ainsi que les Chefs de service. Leur engagement et leur rigueur ont permis d'élaborer ce budget 2025 dans la continuité du précédent, en gérant avec soin les charges maîtrisables. Grâce à leur travail, nous pouvons envisager l'avenir avec confiance et sérénité. Ce budget 2025 reflète notre volonté de faire progresser Martigny tout en restant fidèles à nos valeurs et à nos engagements.

2. BUDGET MUNICIPAL

Généralités

Le budget qui vous est soumis comprend, à l'échelle locale, les réflexions ci-dessous :

- La croissance continue des charges liées qui nous sont imputables, notamment l'augmentation de notre subvention aux traitements du personnel enseignant
- La diminution annoncée des prix des différents agents énergétiques
- L'ajustement des tarifs concernant le service autofinancé du traitement des eaux usées
- L'estimation des recettes fiscales prenant en considération les derniers résultats connus avec la modification du taux d'indexation des impôts communaux, qui passe de 163% à 166% ainsi que la décision du Grand Conseil valaisan au sujet de la révision de la loi fiscale cantonale
- L'analyse méticuleuse des charges maîtrisables de notre ménage communal permettant de maintenir des prestations de qualité à nos concitoyennes et concitoyens
- Les dispositions légales cantonales imposent une planification financière sur quatre ans qui figure en page N°42. En annexe du présent budget, vous trouverez également le document y relatif (art. 79 Lco). Nous précisons bien, afin d'éviter tout malentendu, qu'il s'agit d'un catalogue - aide-mémoire ne comportant aucune décision de réalisation en l'état. Comme tout document de cet ordre, le Conseil municipal l'adaptera régulièrement, avançant ou reculant les dates de réalisation envisagées, augmentant ou diminuant les engagements financiers en fonction des possibilités du moment

Chiffres-clés et résultats du compte administratif

Aperçu du compte de résultats et investissements		Budget 2025	Budget 2024	Compte 2023
Compte de résultats				
Résultat avant amortissements comptables				
Charges financières	- CHF	117 474 110.00	115 293 660.00	116 974 457.72
Revenus financiers	+ CHF	123 981 630.00	120 980 010.00	126 389 942.67
Marge d'autofinancement (négative)	= CHF	-	-	-
Marge d'autofinancement	= CHF	6 507 520.00	5 686 350.00	9 415 484.95
Résultat après amortissements comptables				
Marge d'autofinancement (négative)	- CHF	-	-	-
Marge d'autofinancement	+ CHF	6 507 520.00	5 686 350.00	9 415 484.95
Amortissements planifiés	- CHF	8 938 900.00	9 095 000.00	7 618 366.74
Attributions aux fonds et financements spéciaux	- CHF	1 501 400.00	1 169 500.00	1 024 669.62
Prélèvements sur les fonds et financements spéciaux	+ CHF	955 600.00	1 178 800.00	1 895 821.94
Réévaluations des prêts du PA	- CHF	-	-	-
Réévaluations des participations du PA	- CHF	-	-	4.00
Attributions au capital propre	- CHF	-	-	2 500 000.00
Réévaluations PA	+ CHF	-	-	-
Prélèvements sur le capital propre	+ CHF	-	-	-
Excédent de charges	= CHF	2 977 180.00	3 399 350.00	-
Excédent de revenus	= CHF	-	-	168 266.53
Compte des investissements				
Dépenses	+ CHF	25 442 200.00	34 879 800.00	30 304 446.04
Recettes	- CHF	11 162 200.00	15 403 800.00	11 992 860.05
Investissements nets	= CHF	14 280 000.00	19 476 000.00	18 311 585.99
Investissements nets (négatifs)	= CHF	-	-	-
Financement				
Marge d'autofinancement (négative)	- CHF	-	-	-
Marge d'autofinancement	+ CHF	6 507 520.00	5 686 350.00	9 415 484.95
Investissements nets	- CHF	14 280 000.00	19 476 000.00	18 311 585.99
Investissements nets (négatifs)	+ CHF	-	-	-
Insuffisance de financement	= CHF	7 772 480.00	13 789 650.00	8 896 101.04
Excédent de financement	= CHF	-	-	-

Aperçu du compte de résultats échelonné et comparaison avec le budget 2024 et les comptes 2023

Compte de résultats échelonné		Budget 2025	Budget 2024	Compte 2023
Charges d'exploitation				
30 Charges de personnel	CHF	30 686 700.00	30 661 590.00	29 040 470.26
31 Charges de biens et services et autres charges d'exploitation	CHF	22 988 600.00	21 788 660.00	25 051 855.88
33 Amortissements du patrimoine administratif	CHF	8 049 000.00	8 108 000.00	6 916 076.34
35 Attributions aux fonds et financements spéciaux	CHF	1 501 400.00	1 169 500.00	1 024 669.62
36 Charges de transferts	CHF	46 378 010.00	45 254 610.00	42 856 641.97
37 Subventions redistribuées	CHF	-	-	-
Total des charges d'exploitation	CHF	109 603 710.00	106 982 360.00	104 889 714.07
Revenus d'exploitation				
40 Revenus fiscaux	CHF	71 430 000.00	70 325 000.00	71 249 372.23
41 Patentes et concessions	CHF	2 160 000.00	1 790 000.00	3 051 243.52
42 Taxes	CHF	15 191 000.00	14 235 000.00	14 621 732.26
43 Revenus divers	CHF	100 000.00	160 000.00	161 282.85
45 Prélèvements sur les fonds et financements spéciaux	CHF	955 600.00	1 178 800.00	1 895 821.94
46 Revenus de transferts	CHF	10 059 800.00	9 859 800.00	9 998 108.89
47 Subventions à redistribuer	CHF	-	-	-
Total des revenus d'exploitation	CHF	99 896 400.00	97 548 600.00	100 977 561.69
R1 Résultat provenant de l'activité d'exploitation		-9 707 310.00	-9 433 760.00	-3 912 152.38
34 Charges financières	CHF	3 740 400.00	3 666 400.00	6 037 427.06
44 Revenus financiers	CHF	10 470 530.00	9 700 810.00	12 617 845.97
R2 Résultat provenant de l'activité de financement	CHF	6 730 130.00	6 034 410.00	6 580 418.91
O1 Résultat provenant de l'activité opérationnelle (R1 + R2)		-2 977 180.00	-3 399 350.00	2 668 266.53
38 Charges extraordinaires	CHF	-	-	2 500 000.00
48 Revenus extraordinaires	CHF	-	-	-
E1 Résultat provenant de l'activité extraordinaire	CHF	-	-	-2 500 000.00
Résultat total du compte de résultats (O1 + E1)	CHF	-2 977 180.00	-3 399 350.00	168 266.53

Le compte de résultats se présente sous une forme échelonnée. Le premier niveau montre le résultat opérationnel, le second les activités liées au financement et enfin le troisième le résultat extraordinaire. Chaque niveau peut présenter un excédent de charges ou de revenus. Le résultat total du compte de résultats modifie l'excédent ou le découvert au bilan.

Considérations sur le budget 2025

Le budget 2025 présente un résultat déficitaire impacté principalement par la stagnation des recettes fiscales, l'augmentation continue des charges liées ainsi que le montant des amortissements comptables liés à notre cycle d'investissements conséquents.

Seules les charges indispensables au maintien de la qualité des prestations et des infrastructures ont été budgétées. L'ensemble des services municipaux ont poursuivi leur travail approfondi afin d'optimiser les frais d'exploitation de leurs activités.

Les charges du compte de résultat s'élèvent à **CHF 127'914'410** contre CHF 125'558'160 au budget 2024 et CHF 128'117'498.08 aux comptes 2023.

Les revenus du compte de résultat s'élèvent à **CHF 124'937'230** contre CHF 122'158'810 au budget 2024 et CHF 128'285'764.61 aux comptes 2023.

Les écarts avec les comptes précédents sont dus principalement à l'augmentation de la masse salariale, au volume des amortissements et à l'augmentation importante des charges liées au subventionnement des services de l'Etat du Valais ainsi qu'au subventionnement des diverses associations, principalement le Centre médico-social de Martigny et Entremont et l'Association de la Petite Enfance de Martigny. Une augmentation importante des aides individuelles est aussi constatée. Les revenus ordinaires diminuent par rapport aux comptes 2023 et ne couvrent pas l'augmentation des dépenses.

La marge d'autofinancement de **CHF 6'507'520** est supérieure de CHF 821'170 par rapport au budget précédent (CHF 5'686'350). Elle est cependant inférieure à celle de l'exercice 2023 qui s'élevait à CHF 9'415'484.95 et qui a enregistré des recettes fiscales supplémentaires non planifiables.

Les amortissements comptables atteignent le total de **CHF 8'938'900** contre CHF 9'095'000 pour le budget 2024. Cette légère diminution est liée au volume des investissements de ces dernières années ainsi qu'à certains reports d'investissements du budget 2024 sur le budget 2025.

Les investissements nets qui s'élèvent à **CHF 14'280'000** sont inférieurs à ceux planifiés dans le cadre du budget précédent (CHF 19'476'000) ainsi qu'à ceux réalisés en 2023 (CHF 18'311'585.99).

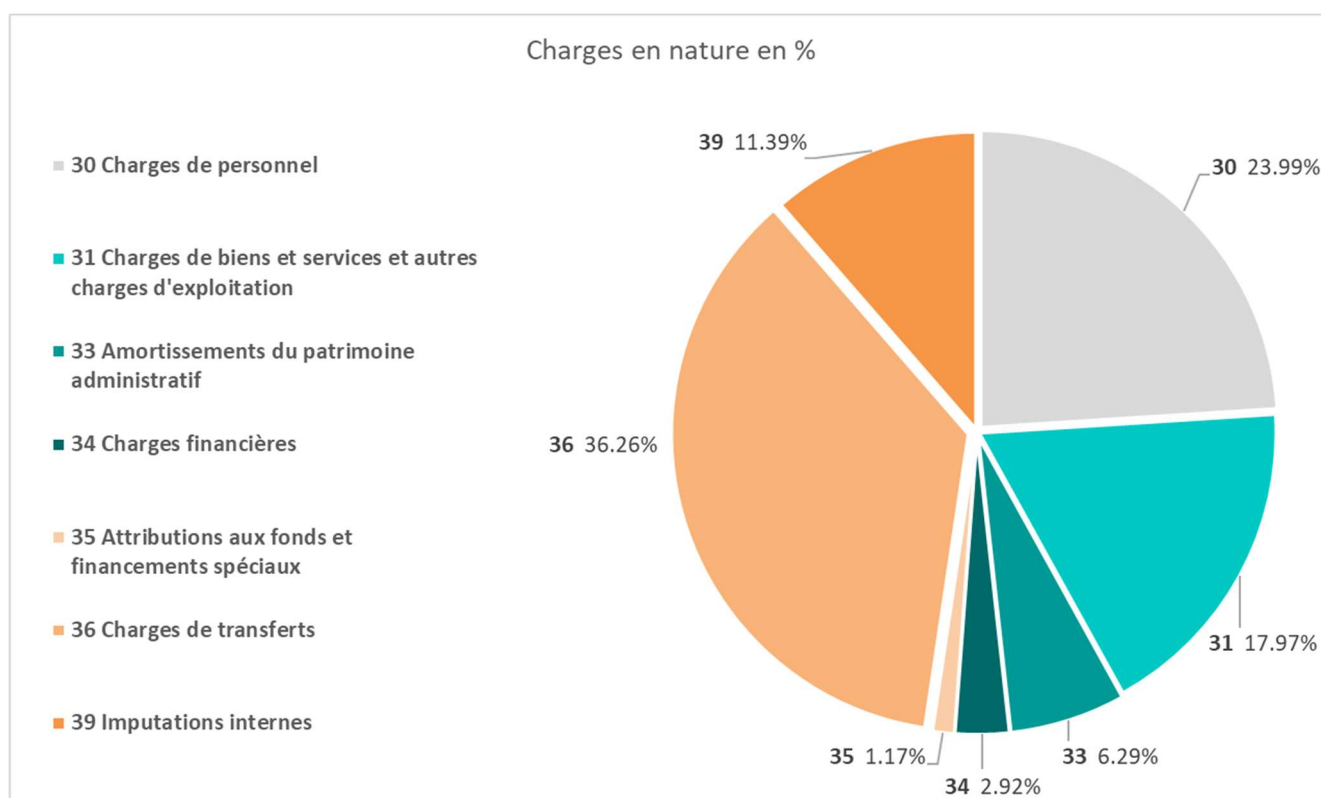
Comme chaque année, le Conseil municipal a revisité le catalogue des investissements pour la période 2025 à 2029 en tenant compte de la capacité financière de la Ville ainsi que des opportunités du moment.

Enfin, la marge d'autofinancement ne couvrant pas les investissements planifiés, le recours à l'emprunt s'avère nécessaire pour l'année 2025.

Comparaison des charges et produits de fonctionnement par nature avec le budget 2024 et les comptes 2023

Compte de résultats selon les natures	Budget 2025		Budget 2024		Compte 2023	
	Charges	Revenus	Charges	Revenus	Charges	Revenus
30 Charges de personnel	30 686 700.00		30 661 590.00		29 040 470.26	
31 Charges de biens et services et autres charges d'exploitation	22 988 600.00		21 788 660.00		25 051 855.88	
33 Amortissements du patrimoine administratif	8 049 000.00		8 108 000.00		6 916 076.34	
34 Charges financières	3 740 400.00		3 666 400.00		6 037 427.06	
35 Attributions aux fonds et financements spéciaux	1 501 400.00		1 169 500.00		1 024 669.62	
36 Charges de transferts	46 378 010.00		45 254 610.00		42 856 641.97	
37 Subventions redistribuées	-		-		-	
38 Charges extraordinaires	-		-		2 500 000.00	
39 Imputations internes	14 570 300.00		14 909 400.00		14 690 356.95	
40 Revenus fiscaux		71 430 000.00		70 325 000.00		71 249 372.23
41 Patentes et concessions		2 160 000.00		1 790 000.00		3 051 243.52
42 Taxes		15 191 000.00		14 235 000.00		14 621 732.26
43 Revenus divers		100 000.00		160 000.00		161 282.85
44 Revenus financiers		10 470 530.00		9 700 810.00		12 617 845.97
45 Prélèvements sur les fonds et financements spéciaux		955 600.00		1 178 800.00		1 895 821.94
46 Revenus de transferts		10 059 800.00		9 859 800.00		9 998 108.89
47 Subventions à redistribuer		-		-		-
48 Revenus extraordinaires		-		-		-
49 Imputations internes		14 570 300.00		14 909 400.00		14 690 356.95
Total des charges et des revenus	127 914 410.00	124 937 230.00	125 558 160.00	122 158 810.00	128 117 498.08	128 285 764.61
Excédent de charges		2 977 180.00		3 399 350.00		-
Excédent de revenus		-		-	168 266.53	-

Charges d'exploitation



Charges de personnel (30)

Les charges de personnel augmentent de CHF 25'110 par rapport au budget 2024 et de CHF 1'646'230 en comparaison aux comptes 2023. L'indexation calculé pour le budget 2025 est de 1.61%. Les postes liés à la protection civile ne figurent plus au budget. Ils ont été repris par l'Etat du Valais au 1^{er} janvier 2024. Tout comme les postes liés à la STEP qui ont été repris par Sinergy Infrastructures SA et sont refacturés dans la position 7200.3132.11. Au niveau des frais de formation,

la principale différence entre les comptes 2023, le budget 2024 et le budget 2025 provient des formations d'aspirants de police. Le budget 2025 ne prévoit aucun montant pour ces formations.

Charges de biens et services et autres charges d'exploitation (31)

Les charges de biens et services et autres charges d'exploitation ont été revues, comme l'année dernière, dans les moindres détails. Un effort important a été réalisé par tous les services. Le budget 2025 enregistre la baisse des tarifs d'électricité et de gaz pour un montant de CHF 291'400 par rapport au budget 2024. Les charges de biens et services augmentent de CHF 1'199'940 entre le budget 2025 et le budget 2024. En revanche, les charges diminuent entre les comptes 2023 et le budget 2025 de CHF 2'063'256.

Les principales variations concernent l'intégration dans le budget 2025 du montant de l'énergie de restitution des FMM SA pour CHF 400'000 et de l'augmentation des prestations de service et honoraires pour un montant de CHF 1'093'860 dont CHF 628'000 pour le mandat de Sinergy Infrastructures SA pour la STEP et CHF 210'000 pour des frais d'études dans le centre de charges « la nature et paysage ».

Amortissements du patrimoine administratif (33)

Les charges d'amortissements comptables diminuent de CHF 59'000 entre le budget 2024 et le budget 2025 et augmentent de CHF 1'132'924 par rapport aux comptes 2023. L'augmentation entre les comptes 2023 et le budget 2025 est due au volume important des investissements de ces dernières années ainsi que ceux budgétés.

Au niveau des amortissements des subventions d'investissement, les charges diminuent de CHF 97'100 entre le budget 2024 et le budget 2025 et augmentent de CHF 187'610 par rapport aux comptes 2023.

Charges financières (34)

Les charges financières restent stables et augmentent de CHF 74'000 par rapport au budget 2024.

En comparaison avec les comptes 2023, les charges financières diminuent de CHF 2'297'027. Toutefois, les charges d'intérêts augmentent de CHF 383'998. La différence entre ces deux montants concerne les charges financières comptabilisées lors de l'échange de terrain entre la Ville de Martigny et la Paroisse Catholique Romaine durant l'exercice 2023.

Le volume des emprunts est lié aux montants des investissements et à l'insuffisance de financement. Ce dernier est estimé à CHF 7'772'480 pour le budget 2025.

Attributions aux fonds et financements spéciaux (35)

L'attribution aux fonds et financements spéciaux concerne le service de gestion des déchets urbains et les eaux usées. Le service de gestion des déchets est divisé en deux centres de coûts. Le centre de coût concernant le ramassage des déchets, le transport et l'incinération génère une attribution au financement spécial.

A la suite de l'ajustement des tarifs de traitement des eaux usées, une attribution au financement spécial est prévue pour le budget 2025. Cette attribution viendra diminuer l'avance au financement de ces dernières années. De plus, l'échelonnement de l'augmentation des taxes comme le prévoit le nouveau règlement adopté par le Conseil général permettra de régulariser cette situation dans le respect des directives cantonales.

Charges de transferts (36)

Les charges de transferts concernent toutes les subventions et contributions destinées à d'autres collectivités publiques (Canton, Communes et associations intercommunales) ainsi que les subventions aux entreprises publiques et organisations privées (sociétés locales).

Les charges augmentent de CHF 1'123'400 entre le budget 2024 et le budget 2025. Elles augmentent de CHF 3'521'368 par rapport aux comptes 2023.

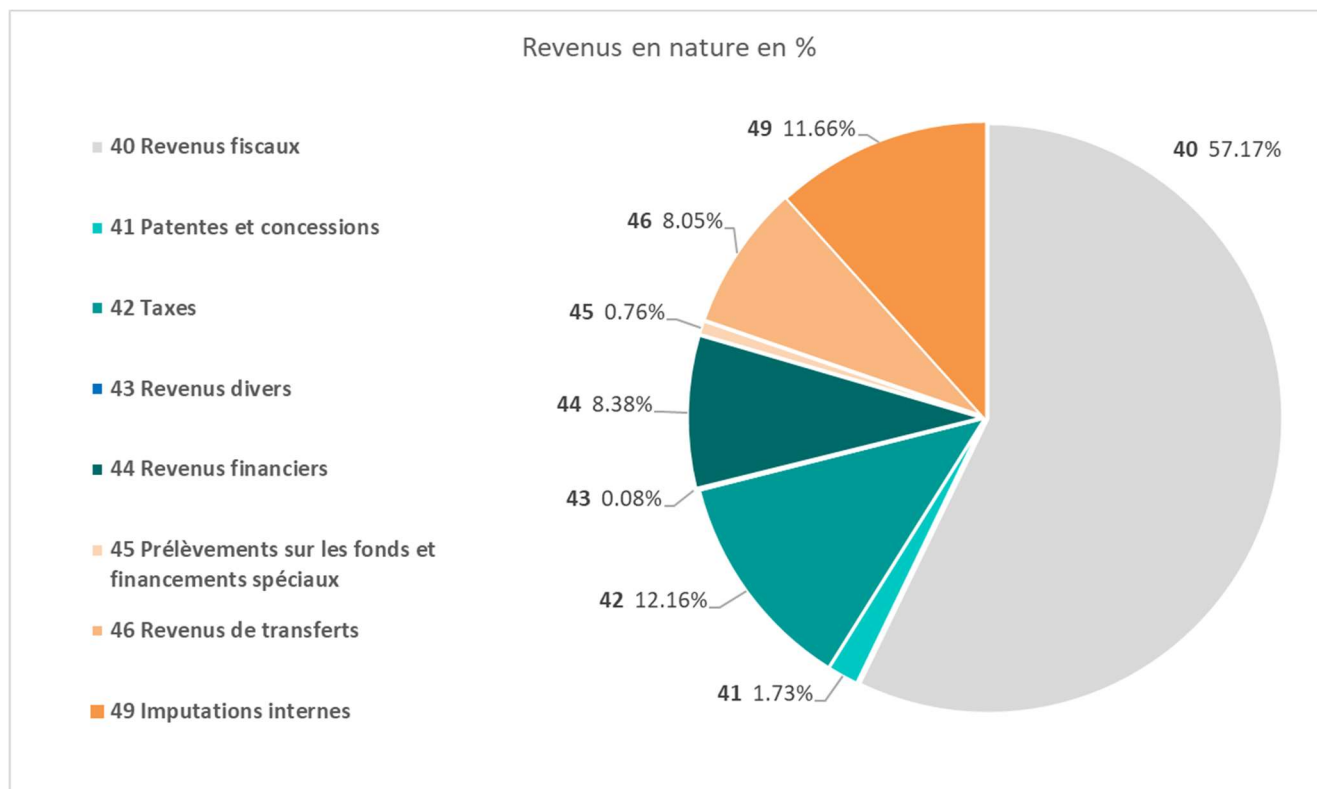
Les principales augmentations concernent les subventions cantonales, notamment une augmentation de CHF 779'100 pour le personnel enseignant, la participation au subventionnement du CMS pour CHF 267'400, l'augmentation de la subvention de loyer du nouveau Barryland pour CHF 186'000 ainsi que l'augmentation de la subvention pour garantie de déficit pour l'Association de la Petite Enfance de Martigny pour CHF 166'600.

Ces charges sont pour la grande majorité non maîtrisables et la Municipalité ne peut que prendre acte de ces augmentations sans pouvoir influencer le résultat du budget. Il est à noter que le volume de ces dépenses concerne la plus grande partie du budget avec **36.26%** des coûts.

Imputations internes (39)

Les charges d'imputations internes diminuent de CHF 339'100 et sont compensées à l'identique par la diminution des recettes d'imputations internes. Ces charges et recettes servent à répartir des coûts afin que les charges de chaque service reflètent la réalité économique. Elles n'ont aucune incidence sur le résultat du compte annuel.

Revenus d'exploitation



Revenus fiscaux (40)

Les revenus fiscaux représentent plus de la moitié des recettes du budget communal. Pour le budget 2025, ils participent à 57.17% des recettes. Les revenus fiscaux augmentent de CHF 1'105'000 entre le budget 2025 et le budget 2024 et de CHF 180'628 par rapport aux comptes 2023.

La loi fiscale du Canton du Valais au travers de l'article 178, alinéa 5 mentionne que chaque fois que l'indice des prix à la consommation augmente de 3%, les taux d'impôt sont automatiquement majorés de 3%. Cet article vise à compenser les effets de la progression à froid. L'augmentation du taux d'indexation de 163% à 166% impacte de façon négative les recettes des personnes physiques d'environ CHF 600'000 pour le budget 2025.

De plus, l'augmentation des recettes est contenue à la suite de l'acceptation par le Grand conseil de la révision de la loi fiscale valaisanne. Cette décision aura un impact négatif sur les recettes fiscales d'environ CHF 500'000 pour les comptes de notre Municipalité pour l'année 2025. Nous espérons que la croissance attendue pour 2025 atténuera en grande partie cette diminution de recettes.

Au niveau des revenus de l'impôt à la source, le montant a été ajusté par une hausse de CHF 200'000 pour le budget 2025.

En ce qui concerne les impôts sur les personnes morales, le budget 2025 prévoit une augmentation de CHF 400'000 par rapport au budget 2024 et de CHF 805'460 par rapport aux comptes 2023. L'impôt sur le bénéfice a été revu à la hausse tandis que l'impôt sur le capital a été ajusté aux derniers résultats connus.

Patentes et concessions (41)

Les revenus des patentes et concessions augmentent de CHF 370'000 par rapport au budget 2024. La principale variation concerne l'intégration dans le budget 2025 du montant de l'énergie gratuite pour CHF 400'000. Ce montant est neutralisé par une charge du même montant dans le compte 8710.3120.11. La variation importante entre le montant du budget 2025 et celui des comptes 2023 provient de la variation du prix de l'énergie.

Taxes (42)

Le montant du volume des taxes a été revu à la hausse pour le budget 2025. Il augmente par rapport aux comptes 2023 de CHF 569'268 et de CHF 956'000 en comparaison du budget 2024.

Au niveau des taxes d'épuration pour les eaux usées, ces dernières ont été adaptées au nouveau règlement approuvé par le Conseil général avec l'application d'un régime transitoire. Les taxes d'épuration augmentent de CHF 394'000 par rapport au budget 2024 et de CHF 1'227'939 par rapport aux comptes 2023. Cette augmentation est nécessaire afin de garantir l'autofinancement du service et de couvrir les amortissements importants liés aux investissements futurs de la Step.

Les recettes du Service intercommunal de la curatelle ont été ajustées à la hausse pour CHF 100'000.

Les revenus concernant les ventes d'énergies de l'usine FMMB augmentent de CHF 255'000 en comparaison du budget 2024.

Revenus divers (43)

Les revenus divers concernent le prélèvement sur la provision du projet de 3^{ème} correction du Rhône. Le montant du budget 2025 a été adapté aux chiffres transmis par l'Etat du Valais.

Revenus financiers (44)

Les revenus financiers augmentent de CHF 769'720 entre le budget 2024 et le budget 2025. L'augmentation provient principalement de l'augmentation des locations des immeubles et des terrains du patrimoine financier pour CHF 246'000 et de l'augmentation des revenus des immeubles du patrimoine administratif pour CHF 186'320.

L'augmentation des revenus de la mise à disposition des terrains du patrimoine financier pour CHF 186'000 concerne la nouvelle surface mise à disposition de Barryland. Ce montant est neutralisé par une subvention de loyer du même montant dans le compte 3112.3636.05.

Prélèvements sur les fonds et financements spéciaux (45)

La diminution des revenus des prélèvements sur les financements spéciaux concerne le traitement des eaux usées et le centre de ramassage des déchets. Ces services sont autofinancés et les taxes doivent couvrir les charges de fonctionnement et d'investissement du service. Le service du traitement des eaux usées ne figure plus en déficit de financement depuis le budget 2025.

Revenus de transferts (46)

Les revenus de transfert correspondent à tous les dédommagements et subventions reçus par des collectivités publiques (Confédération, Canton, Communes et associations intercommunales). Les revenus augmentent de CHF 200'000 entre le budget 2024 et le budget 2025. Les revenus augmentent par rapport aux comptes 2023 de CHF 61'691. La subvention liée à la protection civile ne figure plus au budget. Ce service a été repris par l'Etat du Valais au 1^{er} janvier 2024. L'augmentation des subventions concernant le CPS, l'aide sociale et la nature et le paysage compensent cette diminution de revenus

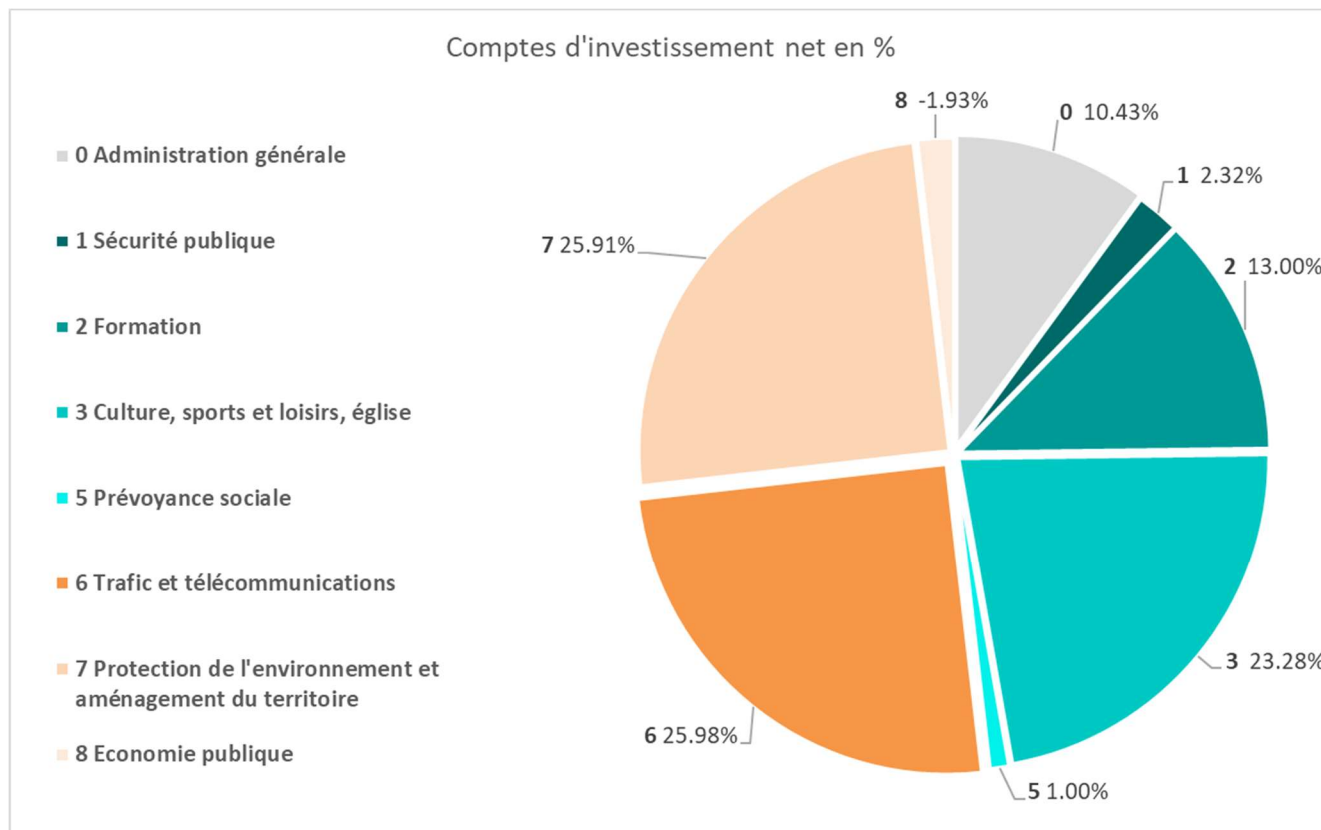
Imputations internes (49)

Les recettes d'imputations internes diminuent de CHF 339'100 et sont compensées à l'identique par la diminution des charges d'imputations internes. Ces charges et recettes servent à répartir des coûts afin que les charges de chaque service reflètent la réalité économique. Elles n'ont aucune incidence sur le résultat du compte annuel.

Investissements planifiés pour 2025

Au niveau du compte d'investissement, le budget 2025 reste important. Le total net des investissements du budget 2025 s'élève à **CHF 14'280'000** contre **CHF 19'476'000** pour le budget 2024.

La limite de l'activation des investissements se monte à CHF 50'000.



La majorité des dépenses concerne le dicastère du trafic et télécommunications, le dicastère de la culture, sports et loisirs, église ainsi que le dicastère de la protection de l'environnement et aménagement du territoire.

Au chapitre des principales dépenses, nous pouvons notamment citer :

Administration générale

- Mise à jour des applications informatiques et de gestion électronique des documents
- Etude de réhabilitation du site de Sainte Jeanne-Antide

Sécurité publique

- Fin des travaux de réaménagement des vestiaires du local du feu

Formation

- Travaux de rénovation des luminaires et de l'équipement informatique au bâtiment B
- Travaux de mise à niveau parasismique au bâtiment C
- Concours d'architecture et étude du nouveau centre scolaire de la Bâtiaz

Culture, sports et loisirs, église

- Fin des travaux de rénovation de la piscine municipale
- Réfection du terrain de street hockey au stade d'Octodure

Trafic et télécommunications

- Travaux du passage inférieur de la Maladière
- Travaux de l'interface du HUB de Martigny-Croix
- Travaux de la passerelle de mobilité douce du HUB de Martigny-Croix

Protection de l'environnement et aménagement du territoire

- Poursuite des travaux sur les bâtiments de la STEP
- Travaux pour le PGEE Les Chantons
- Travaux d'agrandissement de la déchetterie
- Poursuite des travaux de sécurisation des digues de la Dranse
- Travaux de sécurisation des meunières du Mont et de la Rue des Cèdres

Economie publique

- Début des travaux de mise en conformité du réseau d'irrigation de Charrat
- Pose de panneaux photovoltaïques sur l'école de Charrat
- Pose de panneaux photovoltaïques sur le pavillon technique de la piscine

Au niveau du patrimoine financier, les principaux travaux concernent les objets suivants :

- Démolition d'un bâtiment attenant au centre scolaire de Charrat
- Démolition du dépôt de la Praille

Investissements pluriannuels

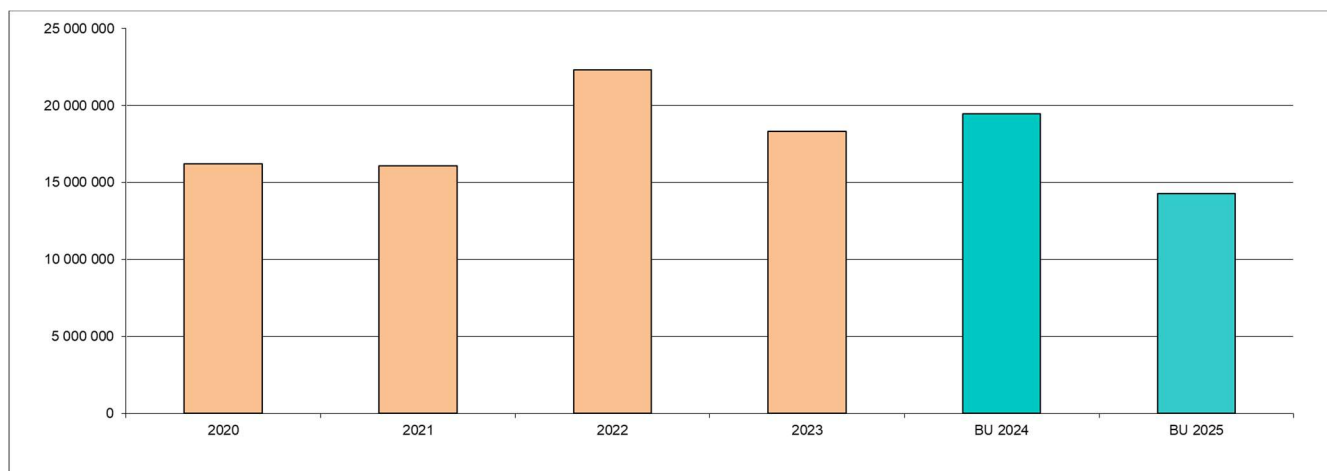
Les investissements pluriannuels sont présentés sous la forme de leur crédit d'engagement initial ainsi qu'avec l'étalement dans le temps (crédits budgétaires annuels) des décaissements selon la planification suivante :

Objets	Crédit d'engagement	Année décision	Compétences	2024 et antérieur	2025	2026	2027	2028	Total
Rénovation de la piscine municipale *	8 500 000	2023	Conseil général	3 500 000	5 000 000				8 500 000
Subvention d'investissement nouveau Castel * <i>(* message spécifique au Conseil général)</i>	12 200 000	2023	Conseil général	2 800 000		6 100 000	3 300 000		12 200 000
Agrandissement déchetterie avec partenaire	1 600 000	2022	Conseil communal	600 000	1 000 000				1 600 000
Digitalisation - transformation numérique - nouvelles technologies	2 010 000	2022	Conseil communal	740 000	670 000	600 000			2 010 000
Local du feu - réaménagement des vestiaires	940 000	2023	Conseil communal	250 000	690 000				940 000
Route Valais de cœur	360 000	2024	Conseil communal		100 000	260 000			360 000
Projets d'agglomération Coude du Rhône - Concept stationnement vélo PMD 4.1.3	120 000	2024	Conseil communal		40 000	40 000	40 000		120 000
Mise en conformité du réseau d'irrigation sur le secteur de Charrat	2 500 000	2024	Conseil communal		400 000	200 000	200 000	700 000	1 500 000
Total	28 230 000			7 890 000	7 900 000	7 200 000	3 540 000	700 000	25 730 000

L'avancement des travaux peut influencer sur les crédits budgétaires annuels qui seront mis à jour lors de l'établissement des budgets futurs.

Le graphique suivant présente l'évolution des investissements nets du patrimoine administratif depuis 2020 :

	2020	2021	2022	2023	BU 2024	BU 2025
INVESTISSEMENTS NETS	16'208'446	16'065'019	22'304'791	18'311'586	19'476'000	14'280'000

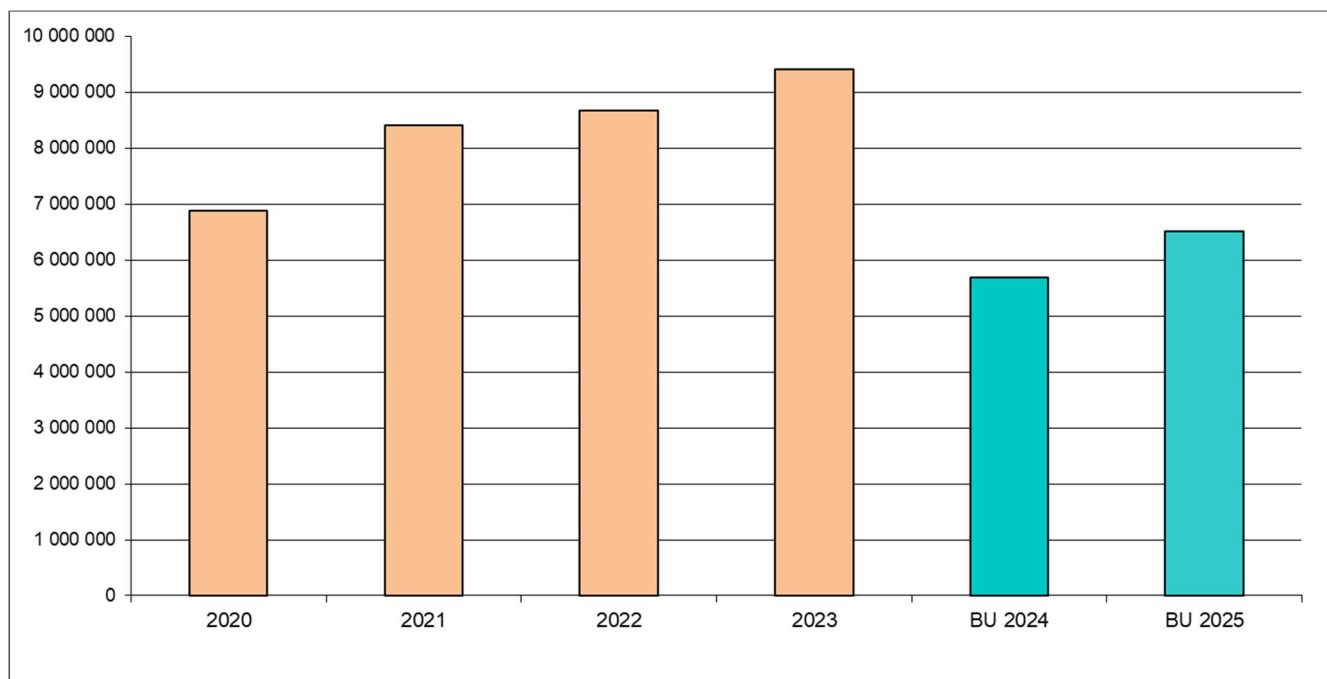


Marge d'autofinancement

La marge d'autofinancement présentée dans le cadre du budget 2025 se monte à **CHF 6'507'520** contre **CHF 5'686'350** pour le budget 2024.

Le graphique suivant présente l'évolution de la marge d'autofinancement depuis 2020. Les années 2020 et 2021 ont été retraitées conformément au MCH2.

	2020 (MCH 2)	2021 (MCH 2)	2022 (MCH 2)	2023 (MCH 2)	BU 2024 (MCH2)	BU 2025 (MCH2)
MARGE AUTOFINANC. (MAF)	6'876'918	8'414'178	8'681'244	9'415'485	5'686'350	6'507'520



Indicateurs financiers MCH2

Taux d'endettement :

Ce ratio calcule la dette nette en % des revenus fiscaux. Il renseigne sur la part des revenus fiscaux qui seraient nécessaires pour amortir la dette nette. Le résultat de **54.8 %** est considéré comme **bon**.

Degré d'autofinancement :

Ce ratio renseigne sur la part des investissements que la Ville de Martigny peut financer par ses propres moyens. Le résultat de **45.6 %** nous informe qu'environ 55% des investissements seront financés par des fonds étrangers.

Part des charges d'intérêts :

Ce ratio compare le volume des intérêts nets à l'ensemble des revenus courants. Les revenus courants sont l'ensemble des revenus diminués des subventions à redistribuer (nature 47) et des imputations internes (nature 49). Le résultat de **1.8%** est considéré comme **bon**.

Dette brute par rapport aux revenus :

Ce ratio compare la dette brute par rapport aux revenus courants. Ce ratio renseigne sur le niveau de la dette par rapport à la capacité de la collectivité publique à générer des recettes. Le résultat de **183.1 %** est considéré comme **mauvais**. L'augmentation contenue de nos recettes fiscales influencent négativement cet indicateur.

Proportion des investissements :

Ce ratio compare les investissements bruts réalisés par rapport aux dépenses totales (dépenses courantes et d'investissements). Le résultat de **19.8%** dénote un **effort d'investissement moyen** de la Ville de Martigny.

Part du service de la dette :

Ce ratio nous indique la part des revenus qui est absorbée par les charges d'intérêts nets et par les amortissements de patrimoine administratif. Plus la Commune investit et s'endette, plus ce taux se péjore. Le résultat de **9.9%** est considéré comme une **charge acceptable**.

Dette nette par habitant :

Ce ratio mesure l'importance de la dette par rapport au nombre d'habitants. Il s'élèvera à **CHF 1'780** ce qui est considéré comme un endettement **moyen**.

Taux d'autofinancement :

Ce ratio informe sur la part des revenus courants qu'il nous reste pour financer les investissements. Le résultat de **5.9%** est considéré comme **mauvais**. L'augmentation des charges liées ainsi que l'augmentation contenue des recettes fiscales des personnes physiques suite aux décisions du Grand conseil ne compensent pas la réduction des charges dites maîtrisables de notre Administration.

Les comparaisons avec les derniers comptes bouclés et le budget de l'année précédente doivent être interprétées avec prudence.

Evolution des engagements, de l'endettement et du capital propre

Les projections qui vous sont présentées ci-dessous tiennent compte des chiffres au 31 décembre 2023 ainsi que les comptes de fonctionnement et d'investissement budgétés pour les années 2024 et 2025.

Evolution des engagements

La valeur des engagements (provisions incluses) au 1^{er} janvier 2024, se monte à **CHF 216'817'012.90**

La projection de la valeur des engagements au 31 décembre 2025 se détermine comme suit :

Engagements au 1 ^{er} janvier 2024	CHF	216'817'013
+ Insuffisance de financement budgétée en 2024	CHF	13'689'650
+ Insuffisance de financement budgétée en 2025	CHF	7'722'480
Engagements théoriques au 31 décembre 2025	CHF	238'229'143

Ces engagements n'ont qu'une valeur indicative, les évènements qui interviendront durant les années 2024 et 2025 modifieront bien entendu cette projection.

Evolution de l'endettement net I du compte administratif

L'endettement net I du compte administratif au 1^{er} janvier 2024 présente un solde de **CHF 17'757'441.92**

La projection de l'endettement au 31 décembre 2025 se détermine comme suit :

Endettement net I au 1 ^{er} janvier 2024	CHF	17'757'442
+ Insuffisance de financement budgétée en 2024	CHF	13'689'650
+ Insuffisance de financement budgétée en 2025	CHF	7'722'480
Endettement théorique au 31 décembre 2025	CHF	39'169'572

L'endettement par habitant passe ainsi de **CHF 847** au 1^{er} janvier 2024 à **CHF 1'780** au 31 décembre 2025. Cet endettement est considéré comme **moyen** selon les indicateurs de l'Etat du Valais.

Cet endettement n'a qu'une valeur indicative, les évènements qui interviendront durant les années 2024 et 2025 modifieront bien entendu cette projection.

Evolution de la fortune

La fortune figurant au bilan au 1^{er} janvier 2025, se monte à **CHF 44'487'704.88**

La projection de la fortune au 31 décembre 2025 se détermine comme suit :

Fortune au 1 ^{er} janvier 2024	CHF	44'487'705
./. Excédent de charges du compte de résultats budgété en 2024	CHF	-3'399'350
./. Excédent de charges du compte de résultats budgété en 2025	CHF	-2'977'180
Fortune théorique au 31 décembre 2025	CHF	38'111'175

Cette évolution de la fortune n'a qu'une valeur indicative, les évènements qui interviendront durant les années 2024 et 2025 modifieront bien entendu cette projection.

D'autre part, la Ville dispose d'une réserve de politique budgétaire de Fr. 5'215'000 au 1^{er} janvier 2024 qui sera utilisée en premier lieu lors des prochains bouclements annuels.

CONCLUSIONS

Dès lors, nous invitons le Conseil général :

1. à approuver les décisions annuelles d'imposition en vertu des art. 232 et 240 LF :

- le montant de l'impôt personnel (art. 177 LF)	CHF	12.00
- le coefficient applicable au taux des art. 178 et 179 LF		1.10
- l'indexation des revenus imposables (art. 178.5 LF)		166 %
- le taux de l'intérêt rémunérateur (art. 193 LF)		0.25 %
(taux appliqué par l'Etat du Valais)		
- le montant de l'impôt communal sur les chiens (art. 182 LF)	CHF	130.00

2. à approuver le budget 2025 de la Commune, tel qu'adopté par le Conseil municipal en séance du 1^{er} octobre 2024 et à autoriser les engagements nécessaires au financement des investissements présentés.

Veuillez agréer, Monsieur le Président, Mesdames les Conseillères générales, Messieurs les Conseillers généraux, l'assurance de notre considération distinguée.

POUR LE CONSEIL MUNICIPAL

La Secrétaire

Tania ZITO

La Présidente

Anne-Laure COUCHEPIN VOUILLOZ

RESULTATS

Aperçu du compte annuel		Compte 2023		Budget 2024		Budget 2025	
Compte de résultats		Charges	Revenus	Charges	Revenus	Charges	Revenus
Total des charges (amortissements inclus)	128 117 498.08		125 558 160.00		127 914 410.00		
Total des revenus		128 285 764.61		122 158 810.00		124 937 230.00	
Excédent de revenus	168 266.53		-		-		
Excédent de charges		-		3 399 350.00		2 977 180.00	
Total	128 285 764.61	128 285 764.61	125 558 160.00	125 558 160.00	127 914 410.00	127 914 410.00	
Compte des investissements		Dépenses	Recettes	Dépenses	Recettes	Dépenses	Recettes
Total des dépenses reportées au bilan	30 304 446.04		34 879 800.00		25 442 200.00		
Total des recettes reportées au bilan		11 992 860.05		15 403 800.00		11 162 200.00	
Investissements nets 3)		18 311 585.99		19 476 000.00		14 280 000.00	
Total	30 304 446.04	30 304 446.04	34 879 800.00	34 879 800.00	25 442 200.00	25 442 200.00	
Financement							
Report des investissements nets	18 311 585.99		19 476 000.00		14 280 000.00		
Report des amortissements planifiés du patrimoine administratif		7 618 366.74		9 095 000.00		8 938 900.00	
Report attributions aux fonds et financements spéciaux		1 024 669.62		1 169 500.00		1 501 400.00	
Report prélèvements sur les fonds et financements spéciaux	1 895 821.94		1 178 800.00		955 600.00		
Report réévaluation prêts du PA		-		-		-	
Report réévaluation des participations du PA		4.00		-		-	
Report attributions au capital propre		2 500 000.00		-		-	
Report réévaluation du PA	-		-		-		
Report prélèvements sur le capital propre	-		-		-		
Excédent de revenus du compte de résultats		168 266.53		-		-	
Excédent de charges du compte de résultats		-	3 399 350.00		2 977 180.00		
Excédent de financement		-	-		-		
Insuffisance de financement		8 896 101.04		13 789 650.00		7 772 480.00	
Total	20 207 407.93	20 207 407.93	24 054 150.00	24 054 150.00	18 212 780.00	18 212 780.00	
Modification du capital							
Report de l'excédent de financement		-		-		-	
Report de l'insuffisance de financement	8 896 101.04		13 789 650.00		7 772 480.00		
Report des dépenses d'investissement au bilan		30 304 446.04		34 879 800.00		25 442 200.00	
Report des recettes d'investissement au bilan	11 992 860.05		15 403 800.00		11 162 200.00		
Report des amortissements planifiés du patrimoine administratif	7 618 366.74		9 095 000.00		8 938 900.00		
Report réévaluation prêts du PA	-		-		-		
Report réévaluation des participations du PA	4.00		-		-		
Report attributions aux fonds et financements spéciaux capitaux tiers	-		-		-		
Report réévaluation du PA		-		-		-	
Report prélèvements sur les fonds et financements spéciaux capitaux tiers		103 190.00		100 000.00		50 000.00	
Augmentation du capital propre	1 900 304.21		-		-		
Diminution du capital propre		-		3 308 650.00		2 381 380.00	
Total	30 407 636.04	30 407 636.04	38 288 450.00	38 288 450.00	27 873 580.00	27 873 580.00	

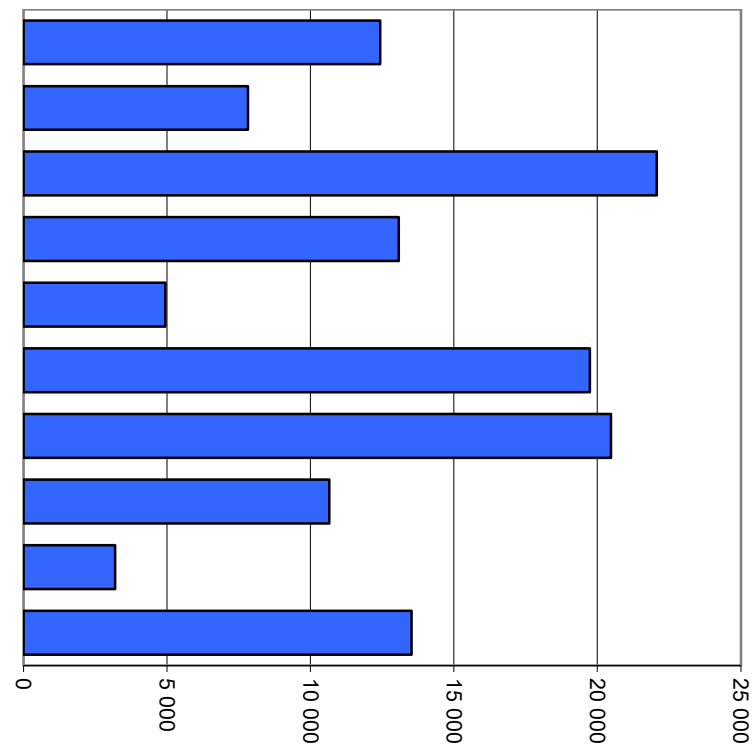
Aperçu du compte de résultats et investissements		Compte 2023	Budget 2024	Budget 2025
Compte de résultats				
Résultat avant amortissements comptables				
Charges financières	- CHF	116 974 457.72	115 293 660.00	117 474 110.00
Revenus financiers	+ CHF	126 389 942.67	120 980 010.00	123 981 630.00
Marge d'autofinancement (négative)	= CHF	-	-	-
Marge d'autofinancement	= CHF	9 415 484.95	5 686 350.00	6 507 520.00
Résultat après amortissements comptables				
Marge d'autofinancement (négative)	- CHF	-	-	-
Marge d'autofinancement	+ CHF	9 415 484.95	5 686 350.00	6 507 520.00
Amortissements planifiés	- CHF	7 618 366.74	9 095 000.00	8 938 900.00
Attributions aux fonds et financements spéciaux	- CHF	1 024 669.62	1 169 500.00	1 501 400.00
Prélèvements sur les fonds et financements spéciaux	+ CHF	1 895 821.94	1 178 800.00	955 600.00
Réévaluations des prêts du PA	- CHF	-	-	-
Réévaluations des participations du PA	- CHF	4.00	-	-
Attributions au capital propre	- CHF	2 500 000.00	-	-
Réévaluations PA	+ CHF	-	-	-
Prélèvements sur le capital propre	+ CHF	-	-	-
Excédent de charges	= CHF	-	3 399 350.00	2 977 180.00
Excédent de revenus	= CHF	168 266.53	-	-
Compte des investissements				
Dépenses	+ CHF	30 304 446.04	34 879 800.00	25 442 200.00
Recettes	- CHF	11 992 860.05	15 403 800.00	11 162 200.00
Investissements nets	= CHF	18 311 585.99	19 476 000.00	14 280 000.00
Investissements nets (négatifs)	= CHF	-	-	-
Financement				
Marge d'autofinancement (négative)	- CHF	-	-	-
Marge d'autofinancement	+ CHF	9 415 484.95	5 686 350.00	6 507 520.00
Investissements nets	- CHF	18 311 585.99	19 476 000.00	14 280 000.00
Investissements nets (négatifs)	+ CHF	-	-	-
Insuffisance de financement	= CHF	8 896 101.04	13 789 650.00	7 772 480.00
Excédent de financement	= CHF	-	-	-

Compte de résultats échelonné		Compte 2023	Budget 2024	Budget 2025
Charges d'exploitation				
30 Charges de personnel	CHF	29 040 470.26	30 661 590.00	30 686 700.00
31 Charges de biens et services et autres charges d'exploitation	CHF	25 051 855.88	21 788 660.00	22 988 600.00
33 Amortissements du patrimoine administratif	CHF	6 916 076.34	8 108 000.00	8 049 000.00
35 Attributions aux fonds et financements spéciaux	CHF	1 024 669.62	1 169 500.00	1 501 400.00
36 Charges de transferts	CHF	42 856 641.97	45 254 610.00	46 378 010.00
37 Subventions redistribuées	CHF	-	-	-
Total des charges d'exploitation	CHF	104 889 714.07	106 982 360.00	109 603 710.00
Revenus d'exploitation				
40 Revenus fiscaux	CHF	71 249 372.23	70 325 000.00	71 430 000.00
41 Patentes et concessions	CHF	3 051 243.52	1 790 000.00	2 160 000.00
42 Taxes	CHF	14 621 732.26	14 235 000.00	15 191 000.00
43 Revenus divers	CHF	161 282.85	160 000.00	100 000.00
45 Prélèvements sur les fonds et financements spéciaux	CHF	1 895 821.94	1 178 800.00	955 600.00
46 Revenus de transferts	CHF	9 998 108.89	9 859 800.00	10 059 800.00
47 Subventions à redistribuer	CHF	-	-	-
Total des revenus d'exploitation	CHF	100 977 561.69	97 548 600.00	99 896 400.00
R1 Résultat provenant de l'activité d'exploitation		-3 912 152.38	-9 433 760.00	-9 707 310.00
34 Charges financières	CHF	6 037 427.06	3 666 400.00	3 740 400.00
44 Revenus financiers	CHF	12 617 845.97	9 700 810.00	10 470 530.00
R2 Résultat provenant de l'activité de financement	CHF	6 580 418.91	6 034 410.00	6 730 130.00
O1 Résultat provenant de l'activité opérationnelle (R1 + R2)		2 668 266.53	-3 399 350.00	-2 977 180.00
38 Charges extraordinaires	CHF	2 500 000.00	-	-
48 Revenus extraordinaires	CHF	-	-	-
E1 Résultat provenant de l'activité extraordinaire	CHF	-2 500 000.00	-	-
Résultat total du compte de résultats (O1 + E1)	CHF	168 266.53	-3 399 350.00	-2 977 180.00

Compte de résultats selon les tâches	Compte 2023		Budget 2024		Budget 2025	
	Charges	Revenus	Charges	Revenus	Charges	Revenus
0 Administration générale	11 538 789.34	5 230 355.40	12 307 950.00	5 707 800.00	12 427 300.00	5 753 300.00
1 Ordre et sécurité publics, défense	7 783 260.03	3 061 459.80	8 055 050.00	2 760 500.00	7 824 400.00	2 543 000.00
2 Formation	20 591 708.59	3 001 395.63	20 598 300.00	2 760 800.00	22 064 100.00	3 145 800.00
3 Culture, sports et loisirs, église	12 389 481.11	1 627 574.00	12 346 060.00	1 582 100.00	13 073 210.00	1 615 020.00
4 Santé	4 268 708.60	-	4 651 400.00	-	4 940 100.00	-
5 Prévoyance sociale	17 705 267.42	4 843 686.73	19 554 000.00	5 187 200.00	19 740 900.00	5 350 400.00
6 Trafic et télécommunications	20 323 702.36	8 303 030.25	20 574 800.00	8 204 100.00	20 477 300.00	8 068 200.00
7 Protection de l'environnement et aménagement du territoire	11 027 237.61	9 060 586.41	10 540 100.00	8 625 800.00	10 660 800.00	8 918 500.00
8 Economie publique	3 922 763.90	2 848 411.22	3 273 500.00	2 430 000.00	3 187 400.00	2 720 000.00
9 Finances et impôts	18 566 579.12	90 309 265.17	13 657 000.00	84 900 510.00	13 518 900.00	86 823 010.00
Total des charges et des revenus	128 117 498.08	128 285 764.61	125 558 160.00	122 158 810.00	127 914 410.00	124 937 230.00
Excédent de charges		-		3 399 350.00		2 977 180.00
Excédent de revenus	168 266.53		-		-	

Compte de résultats selon les tâches, charges

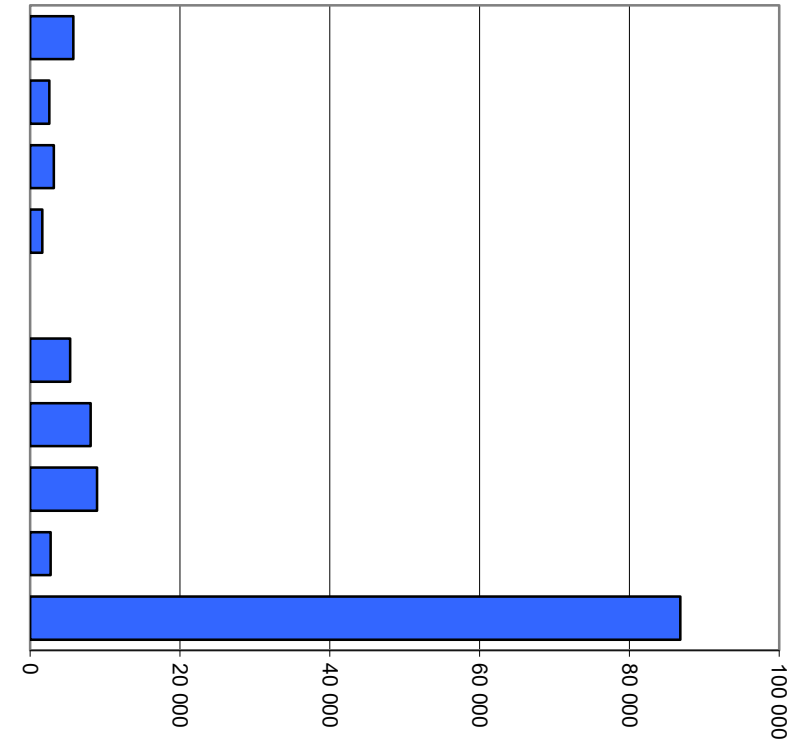
0	Administration générale	9.7%	12 427 300
1	Ordre et sécurité publics, défense	6.1%	7 824 400
2	Formation	17.2%	22 064 100
3	Culture, sports et loisirs, église	10.2%	13 073 210
4	Santé	3.9%	4 940 100
5	Prévoyance sociale	15.4%	19 740 900
6	Trafic et télécommunications	16.0%	20 477 300
7	Protection de l'environnement et aménagement du territoire	8.3%	10 660 800
8	Economie publique	2.5%	3 187 400
9	Finances et impôts	10.6%	13 518 900
Total			127 914 410



Milliers

Compte de résultats selon les tâches, revenus

0	Administration générale	4.6%	5 753 300
1	Ordre et sécurité publics, défense	2.0%	2 543 000
2	Formation	2.5%	3 145 800
3	Culture, sports et loisirs, église	1.3%	1 615 020
4	Santé	0.0%	0
5	Prévoyance sociale	4.3%	5 350 400
6	Trafic et télécommunications	6.5%	8 068 200
7	Protection de l'environnement et aménagement du territoire	7.1%	8 918 500
8	Economie publique	2.2%	2 720 000
9	Finances et impôts	69.5%	86 823 010
Total			124 937 230



Milliers

Compte de résultats selon les natures

Compte 2023

Budget 2024

Budget 2025

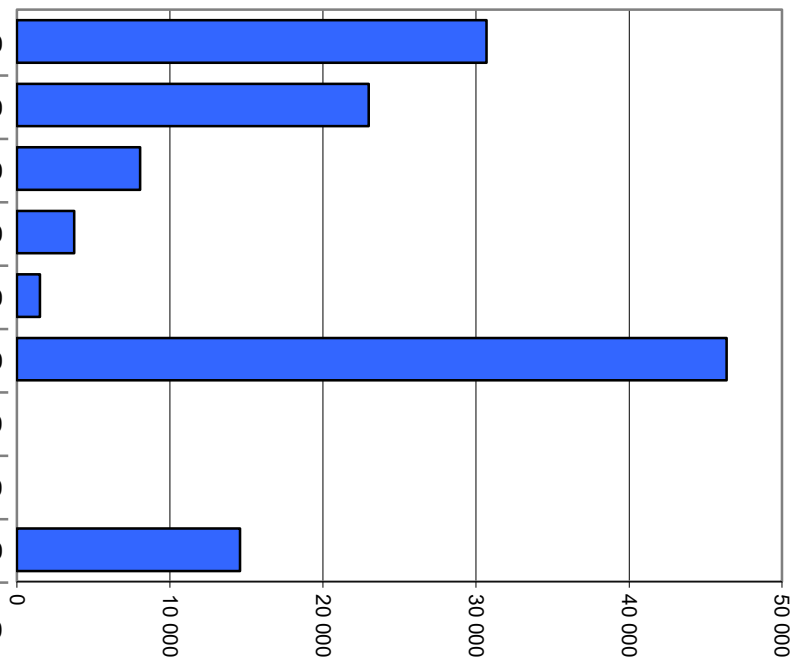
	Compte 2023		Budget 2024		Budget 2025	
	Charges	Revenus	Charges	Revenus	Charges	Revenus
30 Charges de personnel	29 040 470.26		30 661 590.00		30 686 700.00	
31 Charges de biens et services et autres charges d'exploitation	25 051 855.88		21 788 660.00		22 988 600.00	
33 Amortissements du patrimoine administratif	6 916 076.34		8 108 000.00		8 049 000.00	
34 Charges financières	6 037 427.06		3 666 400.00		3 740 400.00	
35 Attributions aux fonds et financements spéciaux	1 024 669.62		1 169 500.00		1 501 400.00	
36 Charges de transferts	42 856 641.97		45 254 610.00		46 378 010.00	
37 Subventions redistribuées	-		-		-	
38 Charges extraordinaires	2 500 000.00		-		-	
39 Imputations internes	14 690 356.95		14 909 400.00		14 570 300.00	
40 Revenus fiscaux		71 249 372.23		70 325 000.00		71 430 000.00
41 Patentes et concessions		3 051 243.52		1 790 000.00		2 160 000.00
42 Taxes		14 621 732.26		14 235 000.00		15 191 000.00
43 Revenus divers		161 282.85		160 000.00		100 000.00
44 Revenus financiers		12 617 845.97		9 700 810.00		10 470 530.00
45 Prélèvements sur les fonds et financements spéciaux		1 895 821.94		1 178 800.00		955 600.00
46 Revenus de transferts		9 998 108.89		9 859 800.00		10 059 800.00
47 Subventions à redistribuer		-		-		-
48 Revenus extraordinaires		-		-		-
49 Imputations internes		14 690 356.95		14 909 400.00		14 570 300.00
Total des charges et des revenus	128 117 498.08	128 285 764.61	125 558 160.00	122 158 810.00	127 914 410.00	124 937 230.00
Excédent de charges		-		3 399 350.00		2 977 180.00
Excédent de revenus	168 266.53		-		-	

Compte de résultats selon les natures, charges

30 Charges de personnel	24.0%	30 686 700
31 Charges de biens et services et autres charges d'exploitation	18.0%	22 988 600
33 Amortissements du patrimoine administratif	6.3%	8 049 000
34 Charges financières	2.9%	3 740 400
35 Attributions aux fonds et financements spéciaux	1.2%	1 501 400
36 Charges de transferts	36.3%	46 378 010
37 Subventions redistribuées	0.0%	0
38 Charges extraordinaires	0.0%	0
39 Imputations internes	11.4%	14 570 300

Total

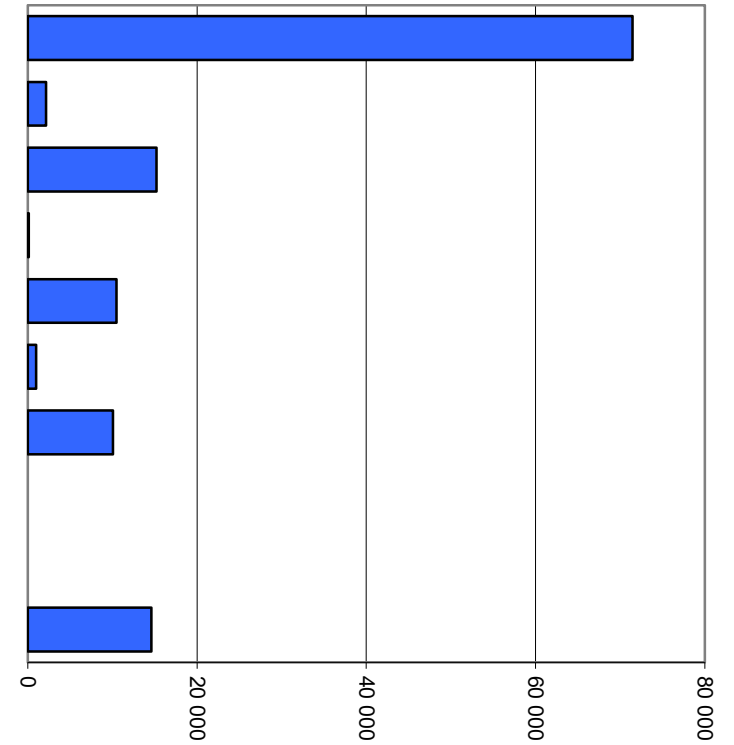
127 914 410



Milliers

Compte de résultats selon les natures, revenus

40 Revenus fiscaux	57.2%	71 430 000
41 Patentes et concessions	1.7%	2 160 000
42 Taxes	12.2%	15 191 000
43 Revenus divers	0.1%	100 000
44 Revenus financiers	8.4%	10 470 530
45 Prélèvements sur les fonds et financements spéciaux	0.8%	955 600
46 Revenus de transferts	8.1%	10 059 800
47 Subventions à redistribuer	0.0%	0
48 Revenus extraordinaires	0.0%	0
49 Imputations internes	11.7%	14 570 300
Total		124 937 230



Milliers

Compte de résultats selon les natures, charges

	Compte 2023	Budget 2024	Budget 2025
3 CHARGES	128 117 498.08	125 558 160	127 914 410
30 Charges du personnel	29 040 470.26	30 661 590	30 686 700
300 Autorités et commissions	751 304.40	802 800	794 700
301 Traitements	22 129 111.50	23 296 000	23 392 600
302 Personnel enseignant	134 647.15	85 000	85 000
303 Travailleurs temporaires	18 160.90	18 500	18 500
304 Allocations périodiques	661 671.55	704 200	855 000
305 Charges sociales	5 125 244.50	5 474 600	5 375 700
309 Autres charges de personnel	220 330.26	280 490	165 200
31 Biens, services, marchandises	25 051 855.88	21 788 660	22 988 600
310 Fournitures de bureau, imprimés, matériel scolaire	1 842 602.96	1 687 450	1 750 400
311 Mobilier, machines, véhicules	957 232.52	997 200	1 082 600
312 Eau, énergie, combustible	5 080 099.95	3 689 300	3 797 900
313 Prestations de services et honoraires	7 797 075.54	6 906 090	7 999 950
314 Réfection et entretien d'immeubles, routes et territoires	6 376 798.41	6 139 400	5 959 300
315 Entretien d'objets mobiliers et installations techniques	988 447.42	872 750	945 600
316 Loyers, fermage et redevances d'utilisation	445 991.25	338 300	352 000
317 Dédommagements	407 776.01	308 170	295 850
318 Pertes sur créances	1 155 831.82	850 000	805 000
33 Amortissements	6 916 076.34	8 108 000	8 049 000
330 Patrimoine administratif - amortissements immobilisations corporelles	6 653 861.39	7 715 000	7 592 000
332 Patrimoine administratif - amortissements immobilisations incorporelles	262 214.95	393 000	457 000

Compte de résultats selon les natures, charges

	Compte 2023	Budget 2024	Budget 2025
34 Charges financières	6 037 427.06	3 666 400	3 740 400
340 Charges d'intérêts	2 569 701.86	2 900 600	2 953 700
341 Pertes réalisées sur les immobilisations	2 730 842.00	0	0
343 Charges pour biens-fonds du patrimoine financier	736 883.20	765 800	786 700
35 Attributions aux fonds et financements spéciaux	1 024 669.62	1 169 500	1 501 400
351 Attributions aux fonds et financements spéciaux	1 024 669.62	1 169 500	1 501 400
36 Charges de transferts	42 856 641.97	45 254 610	46 378 010
360 Parts de revenus destinés à des tiers	400 869.95	465 000	450 000
361 Parts de revenus destinés à des collectivités publiques	566 370.05	600 000	600 000
362 Péréquation financière intercommunale			
363 Subvention à des collectivités publiques et particuliers	41 187 107.57	43 202 610	44 438 110
365 Réévaluations, participations PA	4.00		
366 Amortissements subventions d'investissements	702 290.40	987 000	889 900
38 Charges extraordinaires	2 500 000.00	0	0
389 Attribution à la réserve budgétaire	2 500 000.00	0	0
39 Imputations internes	14 690 356.95	14 909 400	14 570 300
390 Approvisionnement en matériel et en marchandises	109 051.00	112 000	112 000
391 Prestations de service	6 907 605.95	6 796 600	6 713 700
393 Frais administratifs et d'exploitattion	300 000.00	300 000	300 000
394 Intérêts et charges financières théoriques	7 373 700.00	7 700 800	7 444 600
	0.00	0	0

Compte de résultats selon les natures, revenus

		Compte 2023	Budget 2024	Budget 2025
4	Revenus	128 285 764.61	122 158 810	124 937 230
40	Impôts	71 249 372.23	70 325 000	71 430 000
400	Impôts sur les personnes physiques	51 304 688.83	50 805 000	51 445 000
401	Impôts sur les personnes morales	12 544 540.25	12 950 000	13 350 000
402	Autres impôts directs	7 247 567.35	6 420 000	6 480 000
403	Impôt sur la propriété	152 575.80	150 000	155 000
41	Patentes, concessions	3 051 243.52	1 790 000	2 160 000
410	Patentes	1 292 211.47		400 000
412	Concessions	1 759 032.05	1 790 000	1 760 000
42	Taxes et redevances	14 621 732.26	14 235 000	15 191 000
420	Taxes de compensation	357 303.75	340 000	350 000
421	Emoluments pour actes administratifs	1 317 484.69	1 158 000	1 328 500
423	Frais d'écolage et taxes de cours	88 704.00	71 000	76 000
424	Taxes d'utilisation et taxes pour prestations de services	7 124 395.58	7 830 000	8 281 000
425	Recettes sur ventes	3 085 127.47	2 697 500	2 954 000
426	Remboursements	1 801 565.31	1 363 500	1 380 000
427	Amendes	847 151.46	775 000	821 500
43	Revenus financiers	161 282.85	160 000	100 000
439	Autres revenus divers	161 282.85	160 000	100 000

Compte de résultats selon les natures, revenus

	Compte 2023	Budget 2024	Budget 2025
44 Revenus financiers	12 617 845.97	9 700 810	10 470 530
440 Revenus des intérêts	884 517.88	856 000	943 000
441 Gains réalisés sur le patrimoine financier	2 740 249.75	0	0
443 Produits des immeubles du patrimoine financier	4 746 819.02	4 310 410	4 742 410
445 Revenus financiers des prêts et participations du patrimoine adm.	912 841.23	792 900	857 300
447 Revenus des immeubles du patrimoine administratif	3 333 418.09	3 741 500	3 927 820
45 Prélèvements sur les fonds et financements spéciaux	1 895 821.94	1 178 800	955 600
450 Prélèvements sur les fonds et financements spéciaux de tiers	103 190.00	100 000	50 000
451 Prélèvements sur les fonds et financements spéciaux propres	1 792 631.94	1 078 800	905 600
46 Revenus de transferts	9 998 108.89	9 859 800	10 059 800
460 Parts à des revenus de tiers	525 366.99	496 000	528 000
462 Péréquation financière intercommunale	27.00	4 400	19 200
463 Subventions de collectivités publiques et particuliers	9 459 123.25	9 359 400	9 499 100
469 Autres revenus de transfert	13 591.65		13 500
48 Revenus extraordinaires	0.00	0	0
489 Prélèvements sur le capital propre	0.00	0	0
49 Imputations internes	14 690 356.95	14 909 400	14 570 300
490 Approvisionnement en matériel et en marchandises	109 051.00	112 000	112 000
491 Prestations de service	6 907 605.95	6 796 600	6 713 700
493 Frais administratifs et d'exploitation	300 000.00	300 000	300 000
494 Intérêts et charges financières théoriques	7 373 700.00	7 700 800	7 444 600
	0.00		

Compte des investissements selon les tâches	Compte 2023		Budget 2024		Budget 2025	
	Dépenses	Recettes	Dépenses	Recettes	Dépenses	Recettes
0 Administration générale	5 382 547.25	400 290.00	5 065 000.00	-	1 490 000.00	-
1 Ordre et sécurité publics, défense	-	-	-	-	742 000.00	410 000.00
2 Formation	5 086 556.30	840 000.00	785 000.00	195 000.00	2 261 700.00	405 700.00
3 Culture, sports et loisirs, église	4 150 646.95	-	1 000 000.00	119 000.00	5 415 000.00	2 091 000.00
4 Santé	-	-	3 260 000.00	460 000.00	-	-
5 Prévoyance sociale	97 317.15	-	120 000.00	-	143 000.00	-
6 Trafic et télécommunications	8 399 247.85	3 000 000.00	14 168 800.00	7 028 800.00	5 168 500.00	1 458 500.00
7 Protection de l'environnement et aménagement du territoire	6 801 364.99	6 176 970.05	8 886 000.00	6 226 000.00	8 642 000.00	4 942 000.00
8 Economie publique	386 765.55	-	1 595 000.00	1 375 000.00	1 580 000.00	1 855 000.00
9 Finances et impôts	-	1 575 600.00	-	-	-	-
Total des dépenses et des recettes	30 304 446.04	11 992 860.05	34 879 800.00	15 403 800.00	25 442 200.00	11 162 200.00
Excédent de dépenses		18 311 585.99		19 476 000.00		14 280 000.00
Excédent de recettes						

Compte des investissements selon les natures

Compte 2023

Budget 2024

Budget 2025

	Compte 2023		Budget 2024		Budget 2025	
	Dépenses	Recettes	Dépenses	Recettes	Dépenses	Recettes
50 Immobilisations corporelles	28 697 924.99		30 229 800.00		24 134 200.00	
51 Investissements pour le compte de tiers	-		-		-	
52 Immobilisations incorporelles	291 216.95		615 000.00		670 000.00	
54 Prêts	627 113.70		-		-	
55 Participations et capital social	-		-		-	
56 Propres subventions d'investissement	688 190.40		4 035 000.00		638 000.00	
57 Subventions d'investissement redistribuées	-		-		-	
Report au bilan	-		-		-	
60 Transferts au patrimoine financier		-		-		-
61 Remboursements		-		-		-
62 Transferts d'immobilisations incorporelles		-		-		-
63 Subventions d'investissement acquises		10 417 260.05		13 824 800.00		9 611 200.00
64 Remboursement de prêts		1 575 600.00		1 579 000.00		1 551 000.00
65 Transferts de participations		-		-		-
66 Remboursement de subventions d'investissement propres		-		-		-
67 Subventions d'investissement à redistribuer		-		-		-
Subventions d'investissement à redistribuer		-		-		-
Total des dépenses et des recettes	30 304 446.04	11 992 860.05	34 879 800.00	15 403 800.00	25 442 200.00	11 162 200.00
Excédent de dépenses		18 311 585.99		19 476 000.00		14 280 000.00
Excédent de recettes	-		-		-	

Aperçu des indicateurs financiers

	Compte	Budget	Budget	
1. Taux d'endettement net (I1)	2023	2024	2025	Moyenne
Dette nette en % des revenus fiscaux	24.9%	44.7%	54.8%	41.5%

Valeurs indicatives

< 100%	bon
100% - 150%	suffisant
> 150%	mauvais

	2023	2024	2025	Moyenne
2. Degré d'autofinancement (I2)				
Autofinancement en % des investissements nets	51.4%	29.2%	45.6%	41.5%

Valeurs indicatives

> 100%	haute conjoncture
80% - 100%	cas normal
50% - 80%	récession

	2023	2024	2025	Moyenne
3. Part des charges d'intérêts (I3)				
Charges d'intérêts nets en % des revenus courants	1.5%	1.9%	1.8%	1.7%

Valeurs indicatives

0% - 4%	bon
4% - 9%	suffisant
> 9%	mauvais

	2023	2024	2025	Moyenne
4. Dette brute par rapport aux revenus (I4)				
Dette brute en % des revenus courants	159.0%	181.2%	183.1%	174.2%

Valeurs indicatives

< 50%	très bon
50% - 100%	bon
100% - 150%	moyen
150% - 200%	mauvais
> 200%	critique

	2023	2024	2025	Moyenne
5. Proportion des investissements (I5)				
Investissements bruts en % des dépenses totales	22.9%	25.8%	19.8%	22.9%

Valeurs indicatives

< 10%	eff. d'inv. faible
10% - 20%	eff. d'inv. moyen
20% - 30%	eff. d'inv. élevé
> 30%	eff. d'inv. très élevé

	2023	2024	2025	Moyenne
6. Part du service de la dette (I6)				
Service de la dette en % des revenus courants	8.2%	10.4%	9.9%	9.5%

Valeurs indicatives

< 5%	charge faible
5% - 15%	charge acceptable
> 15%	charge forte

	2023	2024	2025	Moyenne
7. Dette nette 1 par habitant (I7)				
Dette nette I par habitant	847	1445	1780	1365

Valeurs indicatives

< 0 CHF	patrimoine net
0 - 1'000 CHF	endettement faible
1'001 - 2'500 CHF	endettement moyen
2'501 - 5'000 CHF	endettement important
> 5'000 CHF	endettement très important

	2023	2024	2025	Moyenne
8. Taux d'autofinancement (I8)				
Autofinancement en % des revenus courants	8.3%	5.3%	5.9%	6.5%

Valeurs indicatives

> 20%	bon
10% - 20%	moyen
< 10%	mauvais

Evolution indicateurs	Compte	Budget	Budget
	2023	2024	2025
1. Taux d'endettement net (I1)	24.92%	44.72%	54.84%
	bon	bon	bon
2. Degré d'autofinancement (I2)	51.42%	29.20%	45.57%
	récession	récession	récession
3. Part des charges d'intérêts (I3)	1.48%	1.91%	1.83%
	bon	bon	bon
4. Dette brute par rapport aux revenus (I4)	159.05%	181.22%	183.10%
	mauvais	mauvais	mauvais
5. Proportion des investissements (I5)	22.86%	25.79%	19.82%
	eff. d'inv. élevé	eff. d'inv. élevé	eff. d'inv. moyen
6. Part du service de la dette (I6)	8.19%	10.39%	9.93%
	charge acceptable	charge acceptable	charge acceptable
7. Dette nette 1 par habitant (I7)	847	1445	1780
	endettement faible	endettement moyen	endettement moyen
8. Taux d'autofinancement (I8)	8.29%	5.30%	5.90%
	mauvais	mauvais	mauvais

Résultat	Compte	Budget		Plan financier	Plan financier	Plan financier	Plan financier
	2023	2024	2025	2026	2027	2028	2029

Prévisions compte de résultats

Total des charges financières	116 974 458	115 293 660	117 474 110	119 634 600	121 824 900	123 978 900	125 826 400
Total des revenus financiers	126 389 943	120 980 010	123 981 630	126 747 000	128 900 000	131 700 000	133 903 000
Marge d'autofinancement	9 415 485	5 686 350	6 507 520	7 112 400	7 075 100	7 721 100	8 076 600
Amortissements planifiés	7 618 367	9 095 000	8 938 900	9 153 000	10 054 000	9 802 000	9 571 000
Attributions aux fonds et financements spéciaux	1 024 670	1 169 500	1 501 400	2 159 400	2 159 400	2 705 400	2 705 400
Dont fonds et financements spéciaux capital propre	1 024 670	1 169 500	1 501 400	-	-	-	-
Prélèvements sur les fonds et financements spéciaux	1 895 822	1 178 800	955 600	905 600	905 600	905 600	905 600
Dont fonds et financements spéciaux capital propre	1 792 632	1 078 800	905 600	-	-	-	-
Réévaluations des prêts du PA	-	-	-	-	-	-	-
Réévaluations des participations du PA	4	-	-	-	-	-	-
Attributions au capital propre	2 500 000	-	-	-	-	-	-
Réévaluations PA	-	-	-	-	-	-	-
Prélèvements sur le capital propre	-	-	-	-	-	-	-
Excédent revenus (+) charges (-)	168 267	-3 399 350	-2 977 180	-3 294 400	-4 232 700	-3 880 700	-3 294 200

Prévision du compte des investissements

Total des dépenses	30 304 446	34 879 800	25 442 200	25 846 000	22 646 000	8 873 000	8 873 000
Total des recettes	11 992 860	15 403 800	11 162 200	2 773 000	2 573 000	1 873 000	1 873 000
Investissements nets	18 311 586	19 476 000	14 280 000	23 073 000	20 073 000	7 000 000	7 000 000

Financement des investissements

Report des investissements nets	18 311 586	19 476 000	14 280 000	23 073 000	20 073 000	7 000 000	7 000 000
Marge d'autofinancement	9 415 485	5 686 350	6 507 520	7 112 400	7 075 100	7 721 100	8 076 600
Excédent (+) découvert (-) de financement	-8 896 101	-13 789 650	-7 772 480	-15 960 600	-12 997 900	721 100	1 076 600

Modification de la fortune/découvert

Excédent revenus (+) charges (-)	168 267	-3 399 350	-2 977 180	-3 294 400	-4 232 700	-3 880 700	-3 294 200
Excédent /Découvert du bilan	44 487 705	41 088 355	38 111 175	34 816 775	30 584 075	26 703 375	23 409 175

Modification des engagements

Variation capitaux de tiers	8 792 911	13 689 650	7 722 480	17 214 400	14 251 700	1 078 700	723 200
Capitaux de tiers	216 817 013	230 506 663	238 229 143	255 443 543	269 695 243	270 773 943	271 497 143

**CHARGES ET REVENUS DU
COMPTE DE RESULTATS**

ADMINISTRATION GENERALE

BUDGET DE FONCTIONNEMENT

Commune de Martigny

Comptes 2023	Budget 2024			Budget 2025		Ec. B 2025 - B 2024			
	Fr.	Fr.		Charges	Revenus	Fr.	%		
			0						
			ADMINISTRATION GENERALE						
11 538 789,34	12 307 950		Charges	12 427 300		119 350	0,97		
5 230 355,40	5 707 800		Revenus		5 753 300	45 500	0,80		
-6 308 433,94	-6 600 150		Excédent de charges		6 674 000				
			01						
			LEGISLATIF ET EXECUTIF						
766 012,05	802 400		Charges	796 000		-6 400	-0,80		
41 625,00	35 000		Revenus		37 500	2 500	7,14		
-724 387,05	-767 400		Excédent de charges		758 500				
			011						
			LEGISLATIF						
115 459,20	161 500		Charges	156 200		-5 300	-3,28		
-115 459,20	-161 500		Excédent de charges		156 200				
			0110						
			CONSEIL GENERAL						
60 700,20	89 800		Charges	91 500		1 700	1,89		
-60 700,20	-89 800		Excédent de charges		91 500				
59 883,55	82 500	3001.00	Indemnités et frais des commissions	84 000		1 500	1,82		
368,35	3 600	3050.00	Cotisations patronales AVS, AI, APG, AC, frais administratifs	3 700		100	2,78		
156,30	1 500	3054.00	Cotisations patronales aux caisses de compensation pour allocations familiales	1 600		100	6,67		
72,00	700	3055.00	Cotisations patronales aux assurances d'indemnités journalières en cas de maladie	700					
220,00	1 500	3170.01	Frais divers	1 500					
			0111						
			BUREAUX ELECTORAUX						
54 759,00	71 700		Charges	64 700		-7 000	-9,76		
-54 759,00	-71 700		Excédent de charges		64 700				
37 745,10	54 000	3001.00	Indemnités et frais des commissions	44 000		-10 000	-18,52		
920,50	3 500	3050.00	Cotisations patronales AVS, AI, APG, AC, frais administratifs	2 900		-600	-17,14		
13,95		3053.00	Cotisations patronales aux assurances-accidents						
111,75		3053.01	Cotisations patronales assurance-accidents Allianz						
397,60		3054.00	Cotisations patronales aux caisses de compensation pour allocations familiales						
230,40	700	3055.00	Cotisations patronales aux assurances d'indemnités journalières en cas de maladie	600		-100	-14,29		
15 339,70	13 000	3100.00	Matériel de bureau	16 700		3 700	28,46		
	500	3170.01	Frais divers	500					
			012						
			EXECUTIF						
650 552,85	640 900		Charges	639 800		-1 100	-0,17		
41 625,00	35 000		Revenus		37 500	2 500	7,14		
-608 927,85	-605 900		Excédent de charges		602 300				
			0120						
			CONSEIL MUNICIPAL						
650 552,85	640 900		Charges	639 800		-1 100	-0,17		

BUDGET DE FONCTIONNEMENT

Commune de Martigny

Comptes 2023		Budget 2024		Budget 2025		Ec. B 2025 - B 2024	
Fr.	Fr.			Charges	Revenus	Fr.	%
41 625,00	35 000		Revenus		37 500	2 500	7,14
-608 927,85	-605 900		Excédent de charges		602 300		
495 000,00	495 000	3000.00	Vacations	495 000			
31 146,20	61 200	3050.00	Cotisations patronales AVS, AI, APG, AC, frais administratifs	61 200			
64 350,00	57 000	3052.00	Cotisations patronales aux caisses de pension personnel fixe	57 000			
8 248,95	8 300	3053.01	Cotisations patronales assurance-accidents Allianz	7 200		-1 100	-13,25
13 257,70	13 300	3054.00	Cotisations patronales aux caisses de compensation pour allocations familiales	13 300			
6 107,30	6 100	3055.00	Cotisations patronales aux assurances d'indemnités journalières en cas de maladie	6 100			
32 442,70		3059.00	Charges sociales		37 500	2 500	7,14
41 625,00	35 000	4260.04	Participation de tiers				
		02	SERVICES GENERAUX				
10 772 777,29	11 505 550		Charges	11 631 300		125 750	1,09
5 188 730,40	5 672 800		Revenus		5 715 800	43 000	0,76
-5 584 046,89	-5 832 750		Excédent de charges		5 915 500		
		021	ADMINISTRATION DES FINANCES ET CONTRIBUTIONS				
1 562 477,60	1 581 200		Charges	1 609 600		28 400	1,80
261 190,72	160 000		Revenus		164 000	4 000	2,50
-1 301 286,88	-1 421 200		Excédent de charges		1 445 600		
		0210	ADMINISTRATION DES FINANCES ET CONTRIBUTIONS				
1 562 477,60	1 581 200		Charges	1 609 600		28 400	1,80
261 190,72	160 000		Revenus		164 000	4 000	2,50
-1 301 286,88	-1 421 200		Excédent de charges		1 445 600		
1 099 476,60	1 124 800	3010.00	Traitements	1 142 900		18 100	1,61
4 290,00	4 900	3040.00	Allocations pour enfants	4 300		-600	-12,24
11 140,20	10 400	3045.00	Allocations de ménage	11 800		1 400	13,46
17 966,80	18 300	3046.00	Allocations caisses-maladie	26 100		7 800	42,62
67 080,25	73 700	3050.00	Cotisations patronales AVS, AI, APG, AC, frais administratifs	74 800		1 100	1,49
120 757,85	125 400	3052.00	Cotisations patronales aux caisses de pension personnel fixe	127 800		2 400	1,91
17 115,80	19 800	3053.01	Cotisations patronales assurance-accidents Allianz	17 300		-2 500	-12,63
28 510,05	31 500	3054.00	Cotisations patronales aux caisses de compensation pour allocations familiales	32 000		500	1,59
13 131,05	14 400	3055.00	Cotisations patronales aux assurances d'indemnités journalières en cas de maladie	14 600		200	1,39
157 699,50	130 000	3130.05	Frais de poursuites	130 000			
25 309,50	28 000	3132.01	Honoraires organes de révision	28 000			
41 150,47	50 000	4210.01	Frais de sommations		50 000		
6 800,00	7 000	4210.02	Emoluments travaux de taxation			-7 000	
94 554,20		4260.00	Remboursement de traitement				
118 686,05	103 000	4260.05	Prestations à des tiers et frais récupérés		114 000	11 000	10,68
		022	SERVICES GENERAUX				
4 509 767,70	5 012 850		Charges	5 298 100		285 250	5,69
349 294,59	413 500		Revenus		344 500	-69 000	-16,69

BUDGET DE FONCTIONNEMENT

Commune de Martigny

Comptes 2023		Budget 2024		Budget 2025		Ec. B 2025 - B 2024	
Fr.	Fr.			Charges	Revenus	Fr.	%
-4 160 473,11	-4 599 350		Excédent de charges		4 953 600		
		0220	COMMUNICATION ET INFORMATIQUE				
1 499 001,22	1 745 250		Charges	2 019 000		273 750	15,69
175 173,95	285 000		Revenus		265 000	-20 000	-7,02
-1 323 827,27	-1 460 250		Excédent de charges		1 754 000		
482 985,70	559 500	3010.00	Traitements	653 400		93 900	16,78
4 073,90	5 000	3040.00	Allocations pour enfants	5 800		800	16,00
6 821,70	8 600	3045.00	Allocations de ménage	10 100		1 500	17,44
7 880,30	11 100	3046.00	Allocations caisses-maladie	17 800		6 700	60,36
31 428,30	36 600	3050.00	Cotisations patronales AVS, AI, APG, AC, frais administratifs	42 800		6 200	16,94
49 985,90	52 400	3052.00	Cotisations patronales aux caisses de pension personnel fixe	70 800		18 400	35,11
976,15		3052.01	Cotisation patronales aux caisses de pension personnel auxiliaires				
8 655,30	9 900	3053.01	Cotisations patronales assurance-accidents Allianz	9 900			
13 333,90	15 700	3054.00	Cotisations patronales aux caisses de compensation pour allocations familiales	18 300		2 600	16,56
6 284,15	7 200	3055.00	Cotisations patronales aux assurances d'indemnités journalières en cas de maladie	8 400		1 200	16,67
14 344,05	21 550	3100.00	Matériel de bureau	23 200		1 650	7,66
100 469,50	80 000	3113.00	Matériel informatique	86 100		6 100	7,63
6 366,95	11 800	3120.10	Eau, électricité, chauffage et autres agents énergétiques	6 400		-5 400	-45,76
42 680,10	42 000	3130.01	Frais de téléphones	45 000		3 000	7,14
87 210,10	84 000	3130.11	Publications, informations, plaquette	85 000		1 000	1,19
7 662,86	2 000	3130.12	Supports visuels			-2 000	
1 884,75		3132.00	Honoraires conseillers externes, experts				
525,05	40 000	3132.13	Interventions informatiques	96 500		56 500	141,25
57 786,15	12 000	3153.01	Raccordement réseau	30 000		18 000	150,00
	51 000	3153.02	Infrastructure réseau	34 400		-16 600	-32,55
336 954,36	280 400	3158.00	Licences informatiques	294 300		13 900	4,96
13 876,10	12 300	3158.01	Archivage électronique	12 600		300	2,44
4 600,00	9 200	3158.02	Site internet	11 200		2 000	21,74
212 215,95	393 000	3320.00	Amortissements immobilisations incorporelles	457 000		64 000	16,28
35 939,40	35 000	4240.16	Recettes téléphoniques		35 000		
62 097,95	100 000	4250.01	Ventes de matériel informatique		80 000	-20 000	-20,00
641,60		4260.00	Remboursement de traitement				
76 495,00	150 000	4260.06	Prestations du service informatique		150 000		
		0221	CHANCELLERIE				
1 670 478,18	1 766 000		Charges	1 627 200		-138 800	-7,86
68 334,64	28 500		Revenus		29 500	1 000	3,51
-1 602 143,54	-1 737 500		Excédent de charges		1 597 700		
1 008 452,55	1 090 500	3010.00	Traitements	979 400		-111 100	-10,19
1 533,00	1 800	3040.00	Allocations pour enfants	3 700		1 900	105,56
7 714,20	7 100	3045.00	Allocations de ménage	8 100		1 000	14,08
13 332,20	23 600	3046.00	Allocations caisses-maladie	29 800		6 200	26,27
65 057,55	71 400	3050.00	Cotisations patronales AVS, AI, APG, AC, frais administratifs	64 100		-7 300	-10,22
92 119,20	109 400	3052.00	Cotisations patronales aux caisses de pension personnel fixe	101 900		-7 500	-6,86
1 128,75		3052.01	Cotisation patronales aux caisses de pension personnel auxiliaires				

BUDGET DE FONCTIONNEMENT

Commune de Martigny

Comptes 2023		Budget 2024		Budget 2025		Ec. B 2025 - B 2024	
Fr.	Fr.			Charges	Revenus	Fr.	%
500,45		3053.00	Cotisations patronales aux assurances-accidents				
15 936,35	19 200	3053.01	Cotisations patronales assurance-accidents Allianz	14 800		-4 400	-22,92
26 888,25	30 500	3054.00	Cotisations patronales aux caisses de compensation pour allocations familiales	27 400		-3 100	-10,16
12 775,30	14 000	3055.00	Cotisations patronales aux assurances d'indemnités journalières en cas de maladie	12 500		-1 500	-10,71
35 144,65	12 000	3090.00	Formation et perfectionnement du personnel	18 000		6 000	50,00
55 813,40	50 000	3100.00	Matériel de bureau	50 000			
53 646,40	60 000	3102.00	Imprimés, annonces, publications	55 000		-5 000	-8,33
6 371,95	8 000	3110.00	Meubles et appareils de bureau	8 000			
140 495,58	128 500	3130.02	Frais d'affranchissements et taxes	130 000		1 500	1,17
30 746,55	25 000	3132.00	Honoraires conseillers externes, experts	25 000			
10 743,20	10 000	3170.00	Frais de déplacement et autres frais	3 000		-7 000	-70,00
92 078,65	105 000	3170.01	Frais divers	96 500		-8 500	-8,10
800,00	1 000	4210.00	Emoluments administratifs		1 000		
38 293,95		4260.00	Remboursement de traitement				
29 240,69	27 500	4260.05	Prestations à des tiers et frais récupérés		28 500	1 000	3,64
		0223	BATIMENTS ET CONSTRUCTIONS				
1 340 288,30	1 501 600		Charges	1 651 900		150 300	10,01
105 786,00	100 000		Revenus		50 000	-50 000	-50,00
-1 234 502,30	-1 401 600		Excédent de charges		1 601 900		
1 056 294,50	1 170 900	3010.00	Traitements	1 286 900		116 000	9,91
6 900,00	6 900	3040.00	Allocations pour enfants	6 900			
10 215,00	10 300	3045.00	Allocations de ménage	10 100		-200	-1,94
16 963,40	18 400	3046.00	Allocations caisses-maladie	30 100		11 700	63,59
70 286,85	76 700	3050.00	Cotisations patronales AVS, AI, APG, AC, frais administratifs	84 300		7 600	9,91
117 678,05	131 300	3052.00	Cotisations patronales aux caisses de pension personnel fixe	143 300		12 000	9,14
16 384,40	37 800	3053.00	Cotisations patronales aux assurances-accidents	35 800		-2 000	-5,29
29 920,60	32 800	3054.00	Cotisations patronales aux caisses de compensation pour allocations familiales	36 000		3 200	9,76
13 781,90	15 000	3055.00	Cotisations patronales aux assurances d'indemnités journalières en cas de maladie	16 500		1 500	10,00
1 536,00	1 500	3130.01	Frais de téléphones	1 500			
327,60		3170.00	Frais de déplacement et autres frais	500		500	
2 596,00		4260.00	Remboursement de traitement				
103 190,00	100 000	4500.00	Prélèvement fonds pour abris PC		50 000	-50 000	-50,00
		024	PRESTATION DE PORTEE GENERALE				
906 704,69	918 900		Charges	926 400		7 500	0,82
-906 704,69	-918 900		Excédent de charges		926 400		
		0240	PRESTATION DE PORTEE GENERALE				
906 704,69	918 900		Charges	926 400		7 500	0,82
-906 704,69	-918 900		Excédent de charges		926 400		
135 465,65	140 000	3130.42	Frais divers	140 000			
40 219,50	40 500	3134.01	Prime d'assurances responsabilité civile	43 000		2 500	6,17
24 715,54	50 000	3181.02	Pertes sur débiteurs	35 000		-15 000	-30,00

BUDGET DE FONCTIONNEMENT

Commune de Martigny

Comptes 2023		Budget 2024		Budget 2025		Ec. B 2025 - B 2024	
Fr.	Fr.			Charges	Revenus	Fr.	%
54 054,00	60 000	3632.05	Subvention à la Bourgeoisie	55 000		-5 000	-8,33
6 000,00	6 000	3634.10	Cotisation CREM	6 000			
56 400,00	56 400	3636.14	Subvention pour loyers - Association des archives communales	56 400			
60 000,00	60 000	3636.15	Participation Association des archives communales	60 000			
503 850,00	476 000	3637.05	Opération chèques familles	505 000		29 000	6,09
26 000,00	30 000	3637.06	Opérations séniors	26 000		-4 000	-13,33
		025	MANIFESTATIONS ET RECEPTIONS				
747 243,60	829 800		Charges	743 200		-86 600	-10,44
-747 243,60	-829 800		Excédent de charges		743 200		
		0250	MANIFESTATIONS				
696 787,15	779 800		Charges	693 200		-86 600	-11,11
-696 787,15	-779 800		Excédent de charges		693 200		
79 383,85	90 000	3111.00	Machine, appareils, outils	85 000		-5 000	-5,56
12 462,85	5 900	3120.10	Eau, électricité, chauffage et autres agents énergétiques	11 300		5 400	91,53
75 900,45	80 000	3130.22	Autres événements particuliers	80 000			
12 850,00	10 000	3130.33	Prestations pour manifestations	10 000			
800,00	1 000	3170.01	Frais divers	1 000			
430 390,00	507 900	3910.00	Imputations internes frais de personnel	420 900		-87 000	-17,13
85 000,00	85 000	3930.00	Imputations internes enlèvement OCI	85 000			
		0251	RECEPTIONS				
50 456,45	50 000		Charges	50 000			
-50 456,45	-50 000		Excédent de charges		50 000		
50 456,45	50 000	3170.01	Frais divers	50 000			
		029	SALLES, BATIMENTS, TERRAINS ADMINISTRATIFS				
3 046 583,70	3 162 800		Charges	3 054 000		-108 800	-3,44
4 578 245,09	5 099 300		Revenus		5 207 300	108 000	2,12
1 531 661,39	1 936 500		Excédent de revenus	2 153 300			
		0290	BATIMENTS ADMINISTRATIFS				
2 989 072,55	3 085 500		Charges	2 991 400		-94 100	-3,05
3 007 453,34	3 439 300		Revenus		3 585 800	146 500	4,26
18 380,79	353 800		Excédent de revenus	594 400			
569 374,75	646 500	3010.00	Traitements	650 300		3 800	0,59
2 400,00	2 400	3040.00	Allocations pour enfants	2 400			
3 600,00	3 600	3045.00	Allocations de ménage	5 400		1 800	50,00
5 040,00	5 000	3046.00	Allocations caisses-maladie	7 200		2 200	44,00
29 898,55	42 300	3050.00	Cotisations patronales AVS, AI, APG, AC, frais administratifs	42 600		300	0,71
30 142,20	30 900	3052.00	Cotisations patronales aux caisses de pension personnel fixe	31 300		400	1,29
22 109,10	21 800	3052.01	Cotisation patronales aux caisses de pension personnel auxiliaires	21 800			
21 519,45	20 900	3053.00	Cotisations patronales aux assurances-accidents	18 100		-2 800	-13,40
16 727,85	18 100	3054.00	Cotisations patronales aux caisses de compensation pour allocations familiales	18 200		100	0,55

BUDGET DE FONCTIONNEMENT

Commune de Martigny

Comptes 2023	Budget 2024			Budget 2025		Ec. B 2025 - B 2024	
	Fr.	Fr.		Charges	Revenus	Fr.	%
7 714,75	8 300	3055.00	Cotisations patronales aux assurances d'indemnités journalières en cas de maladie	8 300			
570 065,35	547 300	3120.10	Eau, électricité, chauffage et autres agents énergétiques	539 500		-7 800	-1,43
10 681,50	10 000	3130.00	Prestation de services de tiers	10 000			
1 440,00	1 500	3130.01	Frais de téléphones	1 500			
152 791,40	30 000	3132.02	Honoraires frais d'études	20 000		-10 000	-33,33
85 044,50	90 000	3132.09	Mandats d'études	90 000			
35 896,60	46 000	3134.00	Primes d'assurances de choses	38 400		-7 600	-16,52
750 471,65	580 000	3144.00	Frais d'entretien	561 700		-18 300	-3,16
137 496,00	141 500	3160.00	Loyers et charges	142 500		1 000	0,71
409 214,10	681 000	3300.40	Amortissements des bâtiments	644 000		-37 000	-5,43
27 724,80	30 000	3900.00	Imputations internes matériel	30 000			
82 720,00	111 400	3910.00	Imputations internes frais de personnel	91 200		-20 200	-18,13
17 000,00	17 000	3930.00	Imputations internes enlèvement OCI	17 000			
27 540,00	20 000	4240.12	Recettes chapelle funéraire		24 000	4 000	20,00
18 734,70		4260.00	Remboursement de traitement				
2 382 621,64	2 427 000	4470.00	Locations		2 570 300	143 300	5,90
564 900,00	976 500	4472.00	Mise à disposition bâtiments du patrimoine administratif		976 500		
13 657,00	15 800	4910.00	Imputations internes frais de personnel		15 000	-800	-5,06
57 511,15	77 300	0291	TERRAINS ADMINISTRATIFS				
1 570 791,75	1 660 000		Charges	62 600		-14 700	-19,02
1 513 280,60	1 582 700		Revenus		1 621 500	-38 500	-2,32
			Excédent de revenus	1 558 900			
57 511,15	77 300	3120.10	Eau, électricité, chauffage et autres agents énergétiques	62 600		-14 700	-19,02
1 083 134,00	1 150 000	4120.02	Concessions utilisation du domaine public		1 100 000	-50 000	-4,35
126 630,90	145 000	4250.07	Ventes d'eau		131 500	-13 500	-9,31
159 108,15	165 000	4451.02	Résultat Valver		165 000		
201 918,70	200 000	4472.02	Occupation du domaine public		225 000	25 000	12,50

SECURITE PUBLIQUE

BUDGET DE FONCTIONNEMENT

Commune de Martigny

Comptes 2023	Budget 2024			Budget 2025		Ec. B 2025 - B 2024			
				Charges	Revenus	Fr.	%		
			1						
7 783 260,03	8 055 050		SECURITE PUBLIQUE						
3 061 459,80	2 760 500		Charges	7 824 400		-230 650	-2,86		
-4 721 800,23	-5 294 550		Revenus		2 543 000	-217 500	-7,88		
			Excédent de charges		5 281 400				
			11						
4 236 267,50	4 664 200		POLICE MUNICIPALE						
911 551,96	870 500		Charges	4 575 900		-88 300	-1,89		
-3 324 715,54	-3 793 700		Revenus		920 500	50 000	5,74		
			Excédent de charges		3 655 400				
			111						
4 236 267,50	4 664 200		POLICE MUNICIPALE						
911 551,96	870 500		Charges	4 575 900		-88 300	-1,89		
-3 324 715,54	-3 793 700		Revenus		920 500	50 000	5,74		
			Excédent de charges		3 655 400				
			1110						
4 236 267,50	4 664 200		POLICE MUNICIPALE						
911 551,96	870 500		Charges	4 575 900		-88 300	-1,89		
-3 324 715,54	-3 793 700		Revenus		920 500	50 000	5,74		
			Excédent de charges		3 655 400				
3 034 286,35	3 275 700	3010.00	Traitements	3 265 500		-10 200	-0,31		
18 180,00	19 100	3040.00	Allocations pour enfants	19 200		100	0,52		
37 770,00	38 900	3045.00	Allocations de ménage	38 500		-400	-1,03		
49 672,00	52 800	3046.00	Allocations caisses-maladie	73 000		20 200	38,26		
199 433,20	214 600	3050.00	Cotisations patronales AVS, AI, APG, AC, frais administratifs	213 900		-700	-0,33		
332 833,85	365 800	3052.00	Cotisations patronales aux caisses de pension personnel fixe	366 400		600	0,16		
52 626,55	57 800	3053.01	Cotisations patronales assurance-accidents Allianz	49 400		-8 400	-14,53		
83 755,35	91 700	3054.00	Cotisations patronales aux caisses de compensation pour allocations familiales	91 400		-300	-0,33		
38 576,55	42 000	3055.00	Cotisations patronales aux assurances d'indemnités journalières en cas de maladie	41 800		-200	-0,48		
88 899,35	140 000	3090.00	Formation et perfectionnement du personnel	20 000		-120 000	-85,71		
24 448,85	20 500	3100.00	Matériel de bureau	20 500					
18 868,20	20 000	3101.02	Achat de carburant	20 000					
8 570,50	12 500	3101.06	Frais de signalisation	12 500					
	3 000	3111.01	Véhicules et équipement	7 400		4 400	146,67		
38 002,90	50 000	3112.00	Achat d'uniformes et équipement	28 000		-22 000	-44,00		
9 700,45	8 000	3130.01	Frais de téléphones	15 000		7 000	87,50		
	1 000	3130.10	Cotisation aux associations	1 000					
	1 000	3130.13	Mises en cellule	1 000					
	2 000	3130.15	Fourrière	2 000					
108 200,30	95 000	3130.16	Frais de sécurité	100 000		5 000	5,26		
1 089,65	1 200	3134.00	Primes d'assurances de choses	1 200					
13 116,45	20 000	3151.00	Entretien appareils	20 000					
2 455,55	14 600	3158.00	Licences informatiques	55 900		41 300	282,88		
10 655,35	6 000	3170.01	Frais divers	3 500		-2 500	-41,67		
38 000,00	79 000	3300.60	Amortissements des biens mobiliers	79 000					
24 456,10	28 000	3631.00	Subventions cantonales	26 100		-1 900	-6,79		

BUDGET DE FONCTIONNEMENT

Commune de Martigny

Comptes 2023		Budget 2024		Budget 2025		Ec. B 2025 - B 2024	
Fr.	Fr.			Charges	Revenus	Fr.	%
2 670,00	4 000	3910.00	Imputations internes frais de personnel	3 700		-300	-7,50
7 807,10	5 000	4240.11	Travaux pour tiers		5 000		
1 027,00	1 500	4250.00	Ventes et recettes diverses		1 500		
51 597,40		4260.00	Remboursement de traitement				
689 091,41	700 000	4270.01	Produit des amendes d'ordre		750 000	50 000	7,14
58 029,05	60 000	4270.02	Produit des amendes		60 000		
104 000,00	104 000	4910.00	Imputations internes frais de personnel		104 000		
		12	JUSTICE				
709 687,98	681 200		Charges	571 600		-109 600	-16,09
185 921,19	155 000		Revenus		185 000	30 000	19,35
-523 766,79	-526 200		Excédent de charges		386 600		
		120	JUSTICE COMMUNE				
194 906,49	213 100		Charges	208 200		-4 900	-2,30
90 442,54	60 000		Revenus		90 000	30 000	50,00
-104 463,95	-153 100		Excédent de charges		118 200		
		1201	JUGE ET VICE-JUGE DE COMMUNE				
194 906,49	213 100		Charges	208 200		-4 900	-2,30
90 442,54	60 000		Revenus		90 000	30 000	50,00
-104 463,95	-153 100		Excédent de charges		118 200		
141 778,15	152 300	3000.00	Vacations	153 700		1 400	0,92
720,00	1 400	3040.00	Allocations pour enfants	1 100		-300	-21,43
720,00	1 400	3045.00	Allocations de ménage	1 100		-300	-21,43
672,00	1 000	3046.00	Allocations caisses-maladie	1 400		400	40,00
9 330,20	10 000	3050.00	Cotisations patronales AVS, AI, APG, AC, frais administratifs	10 000			
3 042,00	17 100	3052.00	Cotisations patronales aux caisses de pension personnel fixe	5 000		-12 100	-70,76
7 460,55		3052.01	Cotisation patronales aux caisses de pension personnel auxiliaires	6 300		6 300	
2 511,40	2 700	3053.01	Cotisations patronales assurance-accidents Allianz	2 300		-400	-14,81
3 958,70	4 300	3054.00	Cotisations patronales aux caisses de compensation pour allocations familiales	4 300			
1 823,40	1 900	3055.00	Cotisations patronales aux assurances d'indemnités journalières en cas de maladie	2 000		100	5,26
1 149,25	1 000	3130.01	Frais de téléphones	1 000			
21 740,84	20 000	3130.39	Frais du juge de Commune	20 000			
90 442,54	60 000	4210.07	Recettes juge de commune		90 000	30 000	50,00
		121	JUSTICE DU DISTRICT				
169 607,00	179 100		Charges	171 600		-7 500	-4,19
83 069,00	80 000		Revenus		85 000	5 000	6,25
-86 538,00	-99 100		Excédent de charges		86 600		
		1210	TRIBUNAL DU DISTRICT				
169 607,00	179 100		Charges	171 600		-7 500	-4,19
83 069,00	80 000		Revenus		85 000	5 000	6,25
-86 538,00	-99 100		Excédent de charges		86 600		

BUDGET DE FONCTIONNEMENT

Commune de Martigny

Comptes 2023		Budget 2024		Budget 2025		Ec. B 2025 - B 2024	
Fr.	Fr.			Charges	Revenus	Fr.	%
23 417,00	30 800	3120.10	Eau, électricité, chauffage et autres agents énergétiques	24 000		-6 800	-22,08
1 533,00	1 500	3134.00	Primes d'assurances de choses	1 600		100	6,67
131 000,00	131 000	3631.10	Mise à disposition des locaux	131 000			
13 657,00	15 800	3910.00	Imputations internes frais de personnel	15 000		-800	-5,06
83 069,00	80 000	4632.02	Participation des Communes		85 000	5 000	6,25
		122	AUTORITE DE PROTECTION DE L'ENFANT ET L'ADULTE				
307 536,49	260 000		Charges	154 100		-105 900	-40,73
6 759,65			Revenus				
-300 776,84	-260 000		Excédent de charges		154 100		
		1220	AUTORITE DE PROTECTION DE L'ENFANT ET L'ADULTE				
307 536,49	260 000		Charges	154 100		-105 900	-40,73
6 759,65			Revenus				
-300 776,84	-260 000		Excédent de charges		154 100		
18 883,55		3010.00	Traitements				
96,75		3040.00	Allocations pour enfants				
290,30		3045.00	Allocations de ménage				
270,95		3046.00	Allocations caisses-maladie				
1 138,00		3050.00	Cotisations patronales AVS, AI, APG, AC, frais administratifs				
2 661,90		3052.00	Cotisations patronales aux caisses de pension personnel fixe				
306,30		3053.01	Cotisations patronales assurance-accidents Allianz				
482,80		3054.00	Cotisations patronales aux caisses de compensation pour allocations familiales				
222,35		3055.00	Cotisations patronales aux assurances d'indemnités journalières en cas de maladie				
26 951,35		3132.05	Honoraires expertises médicales				
143 671,90	160 000	3631.00	Subventions cantonales	154 100		-5 900	-3,69
112 560,34	100 000	3637.01	Prestations aux personnes concernées			-100 000	
305,70		4210.08	Recettes APEA				
4 411,05		4260.00	Remboursement de traitement				
10 865,00		4632.00	Subventions communales				
		129	AUTRES TACHES DE JUSTICE				
37 638,00	29 000		Charges	37 700		8 700	30,00
5 650,00	15 000		Revenus		10 000	-5 000	-33,33
-31 988,00	-14 000		Excédent de charges		27 700		
		1290	TRIBUNAL DE POLICE				
10 812,55	3 000		Charges	11 700		8 700	290,00
5 650,00	15 000		Revenus		10 000	-5 000	-33,33
-5 162,55			Excédent de charges		1 700		
	12 000		Excédent de revenus				
	3 000	3000.00	Vacations			-3 000	
9 527,40		3010.00	Traitements	10 000		10 000	
624,05		3050.00	Cotisations patronales AVS, AI, APG, AC, frais administratifs	700		700	
50,35		3053.01	Cotisations patronales assurance-accidents Allianz	100		100	

BUDGET DE FONCTIONNEMENT

Commune de Martigny

Comptes 2023		Budget 2024		Budget 2025		Ec. B 2025 - B 2024	
Fr.	Fr.			Charges	Revenus	Fr.	%
264,75		3054.00		300		300	
122,00		3055.00		100		100	
224,00		3170.01		500		500	
5 650,00	15 000	4270.02			10 000	-5 000	-33,33
		1291					
26 825,45	26 000			26 000			
-26 825,45	-26 000				26 000		
26 825,45	26 000	3632.08		26 000			
		14					
995 373,95	970 200			1 005 200		35 000	3,61
533 799,10	552 000				549 500	-2 500	-0,45
-461 574,85	-418 200				455 700		
		140					
995 373,95	970 200			1 005 200		35 000	3,61
533 799,10	552 000				549 500	-2 500	-0,45
-461 574,85	-418 200				455 700		
		1400					
852 430,25	825 500			860 300		34 800	4,22
407 879,30	410 000				420 000	10 000	2,44
-444 550,95	-415 500				440 300		
464 096,10	481 900	3010.00		490 700		8 800	1,83
1 540,00	1 600	3040.00		1 600			
4 740,00	4 900	3045.00		4 900			
9 968,00	9 700	3046.00		13 900		4 200	43,30
31 052,35	31 600	3050.00		32 100		500	1,58
49 377,20	51 600	3052.00		52 700		1 100	2,13
8 357,55	8 500	3053.01		7 400		-1 100	-12,94
13 174,75	13 500	3054.00		13 700		200	1,48
6 068,30	6 200	3055.00		6 300		100	1,61
5 780,00		3090.00					
19 778,70	18 000	3100.00		19 000		1 000	5,56
220 497,30	180 000	3101.04		200 000		20 000	11,11
18 000,00	18 000	3910.00		18 000			
28 040,00	30 000	4210.03			30 000		
379 839,30	380 000	4210.04			390 000	10 000	2,63
		1401					
106 943,70	107 700			108 900		1 200	1,11
74 969,00	82 000				79 500	-2 500	-3,05
-31 974,70	-25 700				29 400		

BUDGET DE FONCTIONNEMENT

Commune de Martigny

Comptes 2023		Budget 2024		Budget 2025		Ec. B 2025 - B 2024	
Fr.	Fr.			Charges	Revenus	Fr.	%
19 769,45	19 400	3010.00	Traitements	20 000		600	3,09
3 509,25	1 100	3050.00	Cotisations patronales AVS, AI, APG, AC, frais administratifs	1 300		200	18,18
241,75	1 000	3052.01	Cotisation patronales aux caisses de pension personnel auxiliaires	1 200		200	20,00
112,35	500	3053.00	Cotisations patronales aux assurances-accidents	500			
88,35	500	3054.00	Cotisations patronales aux caisses de compensation pour allocations familiales	600		100	20,00
40,70	200	3055.00	Cotisations patronales aux assurances d'indemnités journalières en cas de maladie	300		100	50,00
83 181,85	85 000	3160.00	Loyers et charges	85 000			
23 545,00	30 000	4210.05	Mutations au cadastre		27 500	-2 500	-8,33
51 424,00	52 000	4632.02	Participation des Communes		52 000		
		1402	CONTROLE POIDS ET MESURES				
	1 000		Charges			-1 000	
	-1 000		Excédent de charges				
	1 000	3130.00	Prestation de services de tiers			-1 000	
		1403	PATENTES, FOIRES ET MARCHES				
36 000,00	36 000		Charges	36 000			
50 950,80	60 000		Revenus		50 000	-10 000	-16,67
14 950,80	24 000		Excédent de revenus	14 000			
30 000,00	30 000	3130.00	Prestation de services de tiers	30 000			
6 000,00	6 000	3910.00	Imputations internes frais de personnel	6 000			
28 930,80	20 000	4120.00	Patentes et concessions		25 000	5 000	25,00
22 020,00	40 000	4120.01	Patentes foires et marchés		25 000	-15 000	-37,50
		15	SERVICE DU FEU, ORGANISATION INTERCOMMUNALE				
1 399 217,55	1 398 280		Charges	1 661 200		262 920	18,80
994 591,90	848 700		Revenus		888 000	39 300	4,63
-404 625,65	-549 580		Excédent de charges		773 200		
		151	SERVICE DU FEU , ORGANISATION INTERCOMMUNALE				
1 399 217,55	1 398 280		Charges	1 661 200		262 920	18,80
994 591,90	848 700		Revenus		888 000	39 300	4,63
-404 625,65	-549 580		Excédent de charges		773 200		
		1510	SERVICE DU FEU, ORGANISATION INTERCOMMUNALE				
1 399 217,55	1 398 280		Charges	1 661 200		262 920	18,80
994 591,90	848 700		Revenus		888 000	39 300	4,63
-404 625,65	-549 580		Excédent de charges		773 200		
3 675,85	2 000	3001.00	Indemnités et frais des commissions	2 000			
374 342,00	377 100	3010.00	Traitements	460 000		82 900	21,98
473 305,80	400 000	3010.01	Soldes sapeurs-pompiers	413 200		13 200	3,30
2 400,00	2 400	3040.00	Allocations pour enfants	2 400			
6 300,00	6 300	3045.00	Allocations de ménage	6 300			
6 720,00		3046.00	Allocations caisses-maladie	11 300		11 300	
24 134,90	24 700	3050.00	Cotisations patronales AVS, AI, APG, AC, frais administratifs	30 100		5 400	21,86
40 241,40	41 400	3052.00	Cotisations patronales aux caisses de pension personnel fixe	49 900		8 500	20,53

BUDGET DE FONCTIONNEMENT

Commune de Martigny

Comptes 2023		Budget 2024		Budget 2025		Ec. B 2025 - B 2024	
Fr.	Fr.			Charges	Revenus	Fr.	%
6 495,80	6 600	3053.01	Cotisations patronales assurance-accidents Allianz	7 000		400	6,06
10 239,80	10 600	3054.00	Cotisations patronales aux caisses de compensation pour allocations familiales	12 900		2 300	21,70
4 716,25	4 800	3055.00	Cotisations patronales aux assurances d'indemnités journalières en cas de maladie	5 900		1 100	22,92
19 770,60	27 450	3090.00	Formation et perfectionnement du personnel	35 500		8 050	29,33
	39 040	3099.00	Autres charges de personnel	39 500		460	1,18
27 397,65	14 360	3100.00	Matériel de bureau	17 600		3 240	22,56
	10 000	3101.00	Achat de matériel et fournitures	14 900		4 900	49,00
18 807,95	20 640	3101.02	Achat de carburant	20 600		-40	-0,19
17 825,05	59 600	3111.00	Machine, appareils, outils	92 900		33 300	55,87
104 771,85	115 600	3111.01	Véhicules et équipement	167 200		51 600	44,64
39 738,90	34 300	3120.10	Eau, électricité, chauffage et autres agents énergétiques	41 600		7 300	21,28
19 112,20	17 640	3130.01	Frais de téléphones	17 700		60	0,34
49 451,15	92 500	3130.24	Régionalisation CSI	60 000		-32 500	-35,14
4 718,85	4 000	3130.25	Ecole de formation des cadets	4 500		500	12,50
11 326,60	15 000	3134.00	Primes d'assurances de choses	11 300		-3 700	-24,67
11 936,35	8 000	3144.00	Frais d'entretien	10 100		2 100	26,25
64 575,70	49 250	3151.00	Entretien appareils	63 200		13 950	28,32
19 171,30		3170.00	Frais de déplacement et autres frais				
29 051,60		3170.01	Frais divers				
	15 000	3300.40	Amortissements des bâtiments	30 000		15 000	100,00
		3300.60	Amortissements des biens mobiliers	25 000		25 000	
8 990,00		3910.00	Imputations internes frais de personnel	8 600		8 600	
351 903,75	340 000	4200.00	Taxes d'exemption service du feu		350 000	10 000	2,94
135 291,50	155 000	4240.11	Travaux pour tiers		155 000		
	10 000	4250.00	Ventes et recettes diverses			-10 000	
8 833,15		4260.00	Remboursement de traitement		4 000	4 000	
106 982,30	61 500	4631.00	Subventions cantonales		108 700	47 200	76,75
40 000,00	48 000	4631.03	Subventions cantonales interventions routes nationales		48 000		
279 281,20	161 900	4632.02	Participation des Communes		150 000	-11 900	-7,35
72 300,00	72 300	4910.00	Imputations internes frais de personnel		72 300		
		16	PROTECTION CIVILE				
442 713,05	341 170		Charges	10 500		-330 670	-96,92
435 595,65	334 300		Revenus			-334 300	
-7 117,40	-6 870		Excédent de charges		10 500		
		162	PROTECTION CIVILE				
442 713,05	334 300		Charges			-334 300	
435 595,65	334 300		Revenus			-334 300	
-7 117,40			Excédent de charges				
		1620	PROTECTION CIVILE				
442 713,05	334 300		Charges			-334 300	
435 595,65	334 300		Revenus			-334 300	
-7 117,40			Excédent de charges				
257 257,00	259 100	3010.00	Traitements			-259 100	

BUDGET DE FONCTIONNEMENT

Commune de Martigny

Comptes 2023	Budget 2024			Budget 2025		Ec. B 2025 - B 2024	
	Fr.	Fr.		Charges	Revenus	Fr.	%
600,00	600	3040.00	Allocations pour enfants			-600	
3 600,00	3 600	3045.00	Allocations de ménage			-3 600	
4 200,00	4 200	3046.00	Allocations caisses-maladie			-4 200	
17 125,30	17 000	3050.00	Cotisations patronales AVS, AI, APG, AC, frais administratifs			-17 000	
28 665,60	28 900	3052.00	Cotisations patronales aux caisses de pension personnel fixe			-28 900	
4 609,95	4 600	3053.01	Cotisations patronales assurance-accidents Allianz			-4 600	
7 266,35	7 300	3054.00	Cotisations patronales aux caisses de compensation pour allocations familiales			-7 300	
3 346,90	3 300	3055.00	Cotisations patronales aux assurances d'indemnités journalières en cas de maladie			-3 300	
13 371,10		3100.00	Matériel de bureau				
36 146,80		3101.00	Achat de matériel et fournitures				
3 000,00		3120.10	Eau, électricité, chauffage et autres agents énergétiques				
2 258,90		3130.01	Frais de téléphones				
521,05	500	3134.00	Primes d'assurances de choses			-500	
7 547,40		3151.00	Entretien appareils				
39 931,10		3170.00	Frais de déplacement et autres frais				
5 921,80		3170.01	Frais divers				
3 423,80		3611.00	Participation système d'alarme POLYALERT				
3 920,00	5 200	3910.00	Imputations internes frais de personnel			-5 200	
17 391,60		4260.00	Remboursement de traitement				
418 204,05	334 300	4631.00	Subventions cantonales			-334 300	
		163	ETAT-MAJOR DE CONDUITE REGIONAL				
	6 870		Charges	10 500		3 630	52,84
	-6 870		Excédent de charges		10 500		
		1630	ETAT-MAJOR DE CONDUITE REGIONAL				
	6 870		Charges	10 500		3 630	52,84
	-6 870		Excédent de charges		10 500		
	2 000	3001.00	Indemnités et frais des commissions			-2 000	
		3010.00	Traitements	2 700		2 700	
		3090.00	Formation et perfectionnement du personnel	1 000		1 000	
		3099.00	Autres charges de personnel	1 200		1 200	
	500	3100.00	Matériel de bureau	500			
	1 000	3111.00	Machine, appareils, outils	1 000			
		3130.01	Frais de téléphones	1 250		1 250	
	3 370	3170.01	Frais divers	2 850		-520	-15,43

FORMATION

BUDGET DE FONCTIONNEMENT

Commune de Martigny

Comptes 2023	Budget 2024			Budget 2025		Ec. B 2025 - B 2024		
				Charges	Revenus	Fr.	%	
			2	FORMATION				
20 591 708,59	20 598 300			Charges	22 064 100		1 465 800	7,12
3 001 395,63	2 760 800			Revenus		3 145 800	385 000	13,95
-17 590 312,96	-17 837 500			Excédent de charges		18 918 300		
			21	SCOLARITE OBLIGATOIRE				
17 417 876,19	17 688 400			Charges	18 847 200		1 158 800	6,55
1 352 914,70	1 176 800			Revenus		1 235 100	58 300	4,95
-16 064 961,49	-16 511 600			Excédent de charges		17 612 100		
			212	ECOLES ENFANTINES ET PRIMAIRES				
9 205 251,79	9 114 000			Charges	9 857 800		743 800	8,16
732 217,20	752 200			Revenus		788 600	36 400	4,84
-8 473 034,59	-8 361 800			Excédent de charges		9 069 200		
			2120	ADMINISTRATION ET ECONOMAT				
744 933,70	794 500			Charges	843 500		49 000	6,17
124 755,60	192 000			Revenus		207 000	15 000	7,81
-620 178,10	-602 500			Excédent de charges		636 500		
3 953,25	5 000	3001.00		Indemnités et frais des commissions	5 000			
577 974,80	620 200	3010.00		Traitements	657 700		37 500	6,05
2 777,40	3 200	3040.00		Allocations pour enfants	3 200			
4 226,10	4 700	3045.00		Allocations de ménage	4 700			
3 944,40	8 600	3046.00		Allocations caisses-maladie	12 600		4 000	46,51
37 276,25	40 600	3050.00		Cotisations patronales AVS, AI, APG, AC, frais administratifs	43 000		2 400	5,91
69 363,70	70 800	3052.00		Cotisations patronales aux caisses de pension personnel fixe	75 500		4 700	6,64
9 806,40	11 000	3053.01		Cotisations patronales assurance-accidents Allianz	10 000		-1 000	-9,09
15 831,05	17 400	3054.00		Cotisations patronales aux caisses de compensation pour allocations familiales	18 400		1 000	5,75
7 291,90	8 000	3055.00		Cotisations patronales aux assurances d'indemnités journalières en cas de maladie	8 400		400	5,00
9 354,55	3 000	3100.00		Matériel de bureau	3 000			
3 133,90	2 000	3170.00		Frais de déplacement et autres frais	2 000			
69,00		4260.00		Remboursement de traitement				
94 686,60	120 000	4631.00		Subventions cantonales		135 000	15 000	12,50
30 000,00	72 000	4632.02		Participation des Communes		72 000		
			2121	CLASSES ENFANTINES ET PRIMAIRES				
6 853 341,58	6 878 700			Charges	7 514 900		636 200	9,25
296 065,85	241 000			Revenus		261 000	20 000	8,30
-6 557 275,73	-6 637 700			Excédent de charges		7 253 900		
319 032,32	300 000	3104.00		Matériel et mobilier scolaire	320 000		20 000	6,67
144 232,95	120 000	3113.01		Equipement informatique	150 000		30 000	25,00
79 191,50	60 000	3153.00		Entretien de matériel informatique	60 000			
53 583,11	45 000	3170.01		Frais divers	45 000			
6 192 771,70	6 295 700	3631.01		Subventions cantonales pour le personnel enseignant	6 880 000		584 300	9,28
64 530,00	58 000	3910.00		Imputations internes frais de personnel	59 900		1 900	3,28

BUDGET DE FONCTIONNEMENT

Commune de Martigny

Comptes 2023		Budget 2024		Budget 2025		Ec. B 2025 - B 2024	
Fr.	Fr.			Charges	Revenus	Fr.	%
78 300,00	60 000	4230.00	Finances de scolarité		60 000		
	1 000	4230.01	Frais d'écolage		1 000		
217 765,85	180 000	4631.02	Subventions cantonales achat matériel		200 000	20 000	11,11
		2122	ACTIVITES SPORTIVES ET CULTURELLES				
232 026,41	205 000		Charges	205 000			
52 108,70	46 000		Revenus		46 000		
-179 917,71	-159 000		Excédent de charges		159 000		
156 229,55	150 000	3130.28	Activités sportives et culturelles	150 000			
75 796,86	55 000	3130.30	Sorties de classes	55 000			
15 523,70	16 000	4260.03	Participation des élèves		16 000		
36 585,00	30 000	4631.00	Subventions cantonales		30 000		
		2123	COURS SPECIAUX - COURS D'APPUI				
707 740,30	613 300		Charges	671 100		57 800	9,42
11 600,00	10 000		Revenus		10 000		
-696 140,30	-603 300		Excédent de charges		661 100		
437 698,30	414 000	3010.00	Traitements	460 600		46 600	11,26
134 647,15	85 000	3020.01	Etudes, appuis et accompagnants scolaires	85 000			
547,80	500	3040.00	Allocations pour enfants	500			
821,40	800	3045.00	Allocations de ménage	800			
1 942,80	2 000	3046.00	Allocations caisses-maladie	2 800		800	40,00
35 860,55	32 700	3050.00	Cotisations patronales AVS, AI, APG, AC, frais administratifs	35 700		3 000	9,17
64 390,60	47 100	3052.00	Cotisations patronales aux caisses de pension personnel fixe	53 200		6 100	12,95
544,20		3052.01	Cotisation patronales aux caisses de pension personnel auxiliaires				
8 453,15	8 800	3053.01	Cotisations patronales assurance-accidents Allianz	8 200		-600	-6,82
15 250,95	14 000	3054.00	Cotisations patronales aux caisses de compensation pour allocations familiales	15 300		1 300	9,29
7 474,40	6 400	3055.00	Cotisations patronales aux assurances d'indemnités journalières en cas de maladie	7 000		600	9,38
	1 000	3170.00	Frais de déplacement et autres frais	1 000			
109,00	1 000	3170.01	Frais divers	1 000			
9 420,00	10 000	4240.18	Participation à la surveillance d'études		10 000		
2 180,00		4260.00	Remboursement de traitement				
		2124	FRAIS DE TRANSPORTS				
367 604,25	300 000		Charges	300 000			
68 290,85	80 000		Revenus		80 000		
-299 313,40	-220 000		Excédent de charges		220 000		
367 604,25	300 000	3130.35	Frais de transports	300 000			
10 465,00	10 000	4260.03	Participation des élèves		10 000		
57 825,85	70 000	4632.01	Participation du CO d'Octodure		70 000		
		2125	ECOLAGE ET FRAIS DE PENSION				
98 195,90	110 000		Charges	110 000			
17 742,00	20 000		Revenus		20 000		
-80 453,90	-90 000		Excédent de charges		90 000		
98 195,90	110 000	3130.38	Frais de scolarité	110 000			
17 742,00	20 000	4260.02	Participation des parents		20 000		

BUDGET DE FONCTIONNEMENT

Commune de Martigny

Comptes 2023	Budget 2024			Budget 2025		Ec. B 2025 - B 2024	
				Charges	Revenus	Fr.	%
		2126	BIBLIOTHEQUE SCOLAIRE				
39 755,45	49 300		Charges	49 200		-100	-0,20
-39 755,45	-49 300		Excédent de charges		49 200		
27 818,00	35 000	3010.00	Traitements	35 000			
1 811,15	2 300	3050.00	Cotisations patronales AVS, AI, APG, AC, frais administratifs	2 300			
47,10	600	3053.01	Cotisations patronales assurance-accidents Allianz	500		-100	-16,67
768,35	1 000	3054.00	Cotisations patronales aux caisses de compensation pour allocations familiales	1 000			
356,10	400	3055.00	Cotisations patronales aux assurances d'indemnités journalières en cas de maladie	400			
8 954,75	10 000	3104.01	Achat de livres	10 000			
		2127	SPORTS FACULTATIFS				
161 654,20	163 200		Charges	164 600		1 400	0,86
161 654,20	163 200		Revenus		164 600	1 400	0,86
138 340,50	135 500	3010.00	Traitements	137 100		1 600	1,18
360,00	400	3040.00	Allocations pour enfants	400			
540,00	500	3045.00	Allocations de ménage	500			
504,00	500	3046.00	Allocations caisses-maladie	700		200	40,00
8 106,40	8 900	3050.00	Cotisations patronales AVS, AI, APG, AC, frais administratifs	8 900			
3 950,40	4 000	3052.00	Cotisations patronales aux caisses de pension personnel fixe	4 200		200	5,00
943,65	3 900	3053.01	Cotisations patronales assurance-accidents Allianz	3 300		-600	-15,38
3 447,95	3 800	3054.00	Cotisations patronales aux caisses de compensation pour allocations familiales	3 800			
1 746,60	1 700	3055.00	Cotisations patronales aux assurances d'indemnités journalières en cas de maladie	1 700			
3 714,70	4 000	3130.29	Sport facultatif scolaire	4 000			
48 510,33	50 000	4631.07	Office cantonal jeunesse et sports		50 000		
113 143,87	113 200	4637.00	Opération chèques familles		114 600	1 400	1,24
		213	CYCLE D'ORIENTATION				
6 007 977,35	6 263 000		Charges	6 464 700		201 700	3,22
400 117,70	375 000		Revenus		395 000	20 000	5,33
-5 607 859,65	-5 888 000		Excédent de charges		6 069 700		
		2130	CO OCTODURE				
848 453,70	903 100		Charges	844 700		-58 400	-6,47
400 117,70	375 000		Revenus		395 000	20 000	5,33
-448 336,00	-528 100		Excédent de charges		449 700		
293 223,20	278 700	3010.00	Traitements	279 700		1 000	0,36
1 800,00	1 800	3045.00	Allocations de ménage	1 800			
1 680,00	1 700	3046.00	Allocations caisses-maladie	2 400		700	41,18
19 233,85	18 300	3050.00	Cotisations patronales AVS, AI, APG, AC, frais administratifs	18 300			
8 727,60	8 900	3052.00	Cotisations patronales aux caisses de pension personnel fixe	9 000		100	1,12
10 612,85	11 700	3052.01	Cotisation patronales aux caisses de pension personnel auxiliaires	11 700			
10 318,40	9 000	3053.00	Cotisations patronales aux assurances-accidents	7 800		-1 200	-13,33

BUDGET DE FONCTIONNEMENT

Commune de Martigny

Comptes 2023		Budget 2024		Budget 2025		Ec. B 2025 - B 2024	
Fr.	Fr.			Charges	Revenus	Fr.	%
8 160,45	7 800	3054.00	Cotisations patronales aux caisses de compensation pour allocations familiales	7 800			
3 758,30	3 600	3055.00	Cotisations patronales aux assurances d'indemnités journalières en cas de maladie	3 600			
10 196,10	20 000	3101.00	Achat de matériel et fournitures	30 000		10 000	50,00
133 891,25	141 900	3120.10	Eau, électricité, chauffage et autres agents énergétiques	126 700		-15 200	-10,71
360,00	500	3130.01	Frais de téléphones	500			
27 450,90	30 200	3134.00	Primes d'assurances de choses	29 400		-800	-2,65
135 040,80	200 000	3144.00	Frais d'entretien	160 000		-40 000	-20,00
184 000,00	169 000	3300.40	Amortissements des bâtiments	156 000		-13 000	-7,69
450,70		4260.00	Remboursement de traitement				
345 487,00	320 000	4260.04	Participation de tiers		340 000	20 000	6,25
54 180,00	55 000	4631.00	Subventions cantonales		55 000		
		2131	PARTICIPATIONS ASSOCIATION DU CO				
5 159 523,65	5 359 900		Charges	5 620 000		260 100	4,85
-5 159 523,65	-5 359 900		Excédent de charges		5 620 000		
2 072 760,40	2 207 900	3631.01	Subventions cantonales pour le personnel enseignant	2 400 000		192 100	8,70
2 990 960,35	3 125 000	3632.07	Participation au CO d'Octodure	3 125 000			
95 802,90	27 000	3660.20	Amortissements subventions d'investissements CO d'Octodure	95 000		68 000	251,85
		217	BATIMENTS SCOLAIRES				
2 204 647,05	2 311 400		Charges	2 524 200		212 800	9,21
220 579,80	49 600		Revenus		51 500	1 900	3,83
-1 984 067,25	-2 261 800		Excédent de charges		2 472 700		
		2170	BATIMENTS SCOLAIRES				
2 204 647,05	2 311 400		Charges	2 524 200		212 800	9,21
220 579,80	49 600		Revenus		51 500	1 900	3,83
-1 984 067,25	-2 261 800		Excédent de charges		2 472 700		
693 729,85	738 600	3010.00	Traitements	840 800		102 200	13,84
1 200,00	1 200	3040.00	Allocations pour enfants	1 200			
5 400,00	5 400	3045.00	Allocations de ménage	5 400			
5 040,00	5 000	3046.00	Allocations caisses-maladie	9 600		4 600	92,00
45 740,05	44 100	3050.00	Cotisations patronales AVS, AI, APG, AC, frais administratifs	50 700		6 600	14,97
24 685,20	25 500	3052.00	Cotisations patronales aux caisses de pension personnel fixe	35 000		9 500	37,25
27 490,10	25 900	3052.01	Cotisation patronales aux caisses de pension personnel auxiliaires	26 600		700	2,70
24 656,85	21 700	3053.00	Cotisations patronales aux assurances-accidents	21 500		-200	-0,92
19 407,25	18 900	3054.00	Cotisations patronales aux caisses de compensation pour allocations familiales	21 700		2 800	14,81
8 938,85	8 600	3055.00	Cotisations patronales aux assurances d'indemnités journalières en cas de maladie	9 900		1 300	15,12
426 974,75	404 500	3120.10	Eau, électricité, chauffage et autres agents énergétiques	409 400		4 900	1,21
1 080,00	1 500	3130.01	Frais de téléphones	1 100		-400	-26,67
	60 000	3132.02	Honoraires frais d'études	80 000		20 000	33,33
43 296,95	40 500	3134.00	Primes d'assurances de choses	46 300		5 800	14,32
286 551,45	340 000	3144.00	Frais d'entretien	325 000		-15 000	-4,41
528 854,40	510 000	3300.40	Amortissements des bâtiments	580 000		70 000	13,73

BUDGET DE FONCTIONNEMENT

Commune de Martigny

Comptes 2023		Budget 2024		Budget 2025		Ec. B 2025 - B 2024	
Fr.	Fr.			Charges	Revenus	Fr.	%
53 601,35	52 000	3900.00	Imputations internes matériel	52 000			
3 000,00	3 000	3910.00	Imputations internes frais de personnel	3 000			
5 000,00	5 000	3930.00	Imputations internes enlèvement OCI	5 000			
628,50		4260.00	Remboursement de traitement				
2 536,30		4260.01	Dédommagement des assurances				
23 160,00	23 000	4470.00	Locations		23 000		
179 695,00	11 300	4631.00	Subventions cantonales		11 300		
14 560,00	15 300	4910.00	Imputations internes frais de personnel		17 200	1 900	12,42
		22	ECOLES SPECIALISEES				
1 494 114,85	1 572 700		Charges	1 918 100		345 400	21,96
1 421 415,48	1 356 000		Revenus		1 677 700	321 700	23,72
-72 699,37	-216 700		Excédent de charges		240 400		
		220	ECOLES SPECIALISEES				
1 494 114,85	1 572 700		Charges	1 918 100		345 400	21,96
1 421 415,48	1 356 000		Revenus		1 677 700	321 700	23,72
-72 699,37	-216 700		Excédent de charges		240 400		
		2200	CENTRE PEDAGOGIQUE SPECIALISE				
1 494 114,85	1 572 700		Charges	1 918 100		345 400	21,96
1 421 415,48	1 356 000		Revenus		1 677 700	321 700	23,72
-72 699,37	-216 700		Excédent de charges		240 400		
736 666,15	722 300	3010.00	Traitements	963 100		240 800	33,34
71 315,00	78 000	3010.04	Traitement mesures particulières	78 000			
63 064,15	52 400	3050.00	Cotisations patronales AVS, AI, APG, AC, frais administratifs	68 200		15 800	30,15
18 112,70	81 700	3052.00	Cotisations patronales aux caisses de pension personnel fixe	24 300		-57 400	-70,26
23 196,50		3052.01	Cotisation patronales aux caisses de pension personnel auxiliaires	44 800		44 800	
2 167,30		3053.00	Cotisations patronales aux assurances-accidents	1 000		1 000	
11 136,40	14 100	3053.01	Cotisations patronales assurance-accidents Allianz	15 700		1 600	11,35
21 888,05	22 400	3054.00	Cotisations patronales aux caisses de compensation pour allocations familiales	29 100		6 700	29,91
10 080,85	10 200	3055.00	Cotisations patronales aux assurances d'indemnités journalières en cas de maladie	13 300		3 100	30,39
12 902,25	20 000	3101.00	Achat de matériel et fournitures	25 000		5 000	25,00
13 169,40	13 000	3130.00	Prestation de services de tiers	20 000		7 000	53,85
877,85	1 000	3130.01	Frais de téléphones	1 000			
271 204,10	280 000	3130.36	Frais de transports des enfants et des enseignants	300 000		20 000	7,14
27 687,15	40 000	3130.37	Frais de repas	40 000			
23 160,00	23 000	3160.00	Loyers et charges	23 000			
10 893,25	13 000	3170.01	Frais divers	15 000		2 000	15,38
37 568,40	46 300	3631.01	Subventions cantonales pour le personnel enseignant	49 000		2 700	5,83
124 465,35	140 000	3631.02	Subventions cantonales aux frais de transports	190 400		50 400	36,00
14 560,00	15 300	3910.00	Imputations internes frais de personnel	17 200		1 900	12,42
17 579,40		4260.00	Remboursement de traitement				
17 420,00	22 000	4260.02	Participation des parents		20 000	-2 000	-9,09
1 149 309,13	1 194 000	4631.00	Subventions cantonales		1 457 700	263 700	22,09
237 106,95	140 000	4631.01	Subventions cantonales frais de transports		200 000	60 000	42,86

BUDGET DE FONCTIONNEMENT

Commune de Martigny

Comptes 2023	Budget 2024			Budget 2025		Ec. B 2025 - B 2024	
				Charges	Revenus	Fr.	%
		23	FORMATION PROFESSIONNELLE INITIALE				
397 842,25	504 200		Charges	493 100		-11 100	-2,20
122 786,20	123 000		Revenus		128 000	5 000	4,07
-275 056,05	-381 200		Excédent de charges		365 100		
		230	FORMATION PROFESSIONNELLE INITIALE				
397 842,25	504 200		Charges	493 100		-11 100	-2,20
122 786,20	123 000		Revenus		128 000	5 000	4,07
-275 056,05	-381 200		Excédent de charges		365 100		
		2300	FORMATION PROFESSIONNELLE INITIALE				
262 638,25	274 200		Charges	278 100		3 900	1,42
112 382,20	113 000		Revenus		113 000		
-150 256,05	-161 200		Excédent de charges		165 100		
7 978,50	6 000	3001.00	Indemnités et frais des commissions	10 000		4 000	66,67
40 236,80	50 000	3010.00	Traitements	50 000			
2 381,05	3 300	3050.00	Cotisations patronales AVS, AI, APG, AC, frais administratifs	3 300			
8,65	900	3053.01	Cotisations patronales assurance-accidents Allianz	800		-100	-11,11
1 010,25	1 400	3054.00	Cotisations patronales aux caisses de compensation pour allocations familiales	1 400			
498,60	600	3055.00	Cotisations patronales aux assurances d'indemnités journalières en cas de maladie	600			
	6 000	3130.41	Prix des apprentis	6 000			
5 802,90	6 000	3631.00	Subventions cantonales	6 000			
204 721,50	200 000	3634.04	Participation aux frais de transports des apprentis	200 000			
12 782,65	13 000	4631.00	Subventions cantonales		13 000		
99 599,55	100 000	4631.05	Subventions cantonales frais de transport apprentis		100 000		
		2301	BOURSES ET PRÊTS D'HONNEUR				
135 204,00	230 000		Charges	215 000		-15 000	-6,52
10 404,00	10 000		Revenus		15 000	5 000	50,00
-124 800,00	-220 000		Excédent de charges		200 000		
124 800,00	220 000	3637.03	Bourses accordées	200 000		-20 000	-9,09
10 404,00	10 000	3637.04	Prêts d'honneur	15 000		5 000	50,00
10 404,00	10 000	4231.02	Activation prêts d'honneur		15 000	5 000	50,00
		25	ECOLE DE FORMATION GENERALE				
217 884,05	211 000		Charges	211 000			
104 279,25	105 000		Revenus		105 000		
-113 604,80	-106 000		Excédent de charges		106 000		
		251	ECOLE DE MATURITE GYMNASIALE				
217 884,05	210 000		Charges	210 000			
104 279,25	105 000		Revenus		105 000		
-113 604,80	-105 000		Excédent de charges		105 000		

BUDGET DE FONCTIONNEMENT

Commune de Martigny

Comptes 2023	Budget 2024			Budget 2025		Ec. B 2025 - B 2024	
				Charges	Revenus	Fr.	%
		2510	ECOLE DE MATURITE GYMNASIALE				
217 884,05	210 000		Charges	210 000			
104 279,25	105 000		Revenus		105 000		
-113 604,80	-105 000		Excédent de charges		105 000		
217 884,05	210 000	3634.05	Participation aux frais de transports étudiants	210 000			
104 279,25	105 000	4631.06	Subventions cantonales frais de transport étudiants		105 000		
		252	ECOLE DE CULTURE GENERALE				
	1 000		Charges	1 000			
	-1 000		Excédent de charges		1 000		
		2520	ECOLE DE CULTURE GENERALE				
	1 000		Charges	1 000			
	-1 000		Excédent de charges		1 000		
	1 000	3631.00	Subventions cantonales	1 000			
		28	RECHERCHE				
1 063 991,25	622 000		Charges	594 700		-27 300	-4,39
-1 063 991,25	-622 000		Excédent de charges		594 700		
		281	RECHERCHE				
1 063 991,25	622 000		Charges	594 700		-27 300	-4,39
-1 063 991,25	-622 000		Excédent de charges		594 700		
		2810	INSTITUTS DE RECHERCHES				
1 063 991,25	622 000		Charges	594 700		-27 300	-4,39
-1 063 991,25	-622 000		Excédent de charges		594 700		
78 407,00	49 500	3634.10	Subvention CREM	24 700		-24 800	-50,10
875 584,25	502 500	3634.11	Subvention IDIAP	500 000		-2 500	-0,50
70 000,00	70 000	3634.12	Subvention IDEARK	70 000			
40 000,00		3636.05	Subvention pour loyers				

**CULTURE, SPORT,
LOISIRS, EGLISE**

BUDGET DE FONCTIONNEMENT

Commune de Martigny

Comptes 2023		Budget 2024		Budget 2025		Ec. B 2025 - B 2024	
Fr.	Fr.			Charges	Revenus	Fr.	%
		3	CULTURE, SPORT, LOISIRS, EGLISE				
12 389 481,11	12 346 060		Charges	13 073 210		727 150	5,89
1 627 574,00	1 582 100		Revenus		1 615 020	32 920	2,08
-10 761 907,11	-10 763 960		Excédent de charges		11 458 190		
		31	AFFAIRES CULTURELLES				
1 774 977,35	1 931 010		Charges	2 149 360		218 350	11,31
23 039,00	20 000		Revenus		20 000		
-1 751 938,35	-1 911 010		Excédent de charges		2 129 360		
		310	AFFAIRES CULTURELLES				
740 389,90	776 450		Charges	807 600		31 150	4,01
23 039,00	20 000		Revenus		20 000		
-717 350,90	-756 450		Excédent de charges		787 600		
		3100	AFFAIRES CULTURELLES				
608 769,90	629 950		Charges	663 100		33 150	5,26
23 039,00	20 000		Revenus		20 000		
-585 730,90	-609 950		Excédent de charges		643 100		
358 299,85	376 200	3010.00	Traitements	401 000		24 800	6,59
2 460,00	2 500	3040.00	Allocations pour enfants	2 500			
4 140,00	4 100	3045.00	Allocations de ménage	4 100			
5 796,00	5 800	3046.00	Allocations caisses-maladie	8 300		2 500	43,10
23 461,35	24 600	3050.00	Cotisations patronales AVS, AI, APG, AC, frais administratifs	26 300		1 700	6,91
36 403,20	37 800	3052.00	Cotisations patronales aux caisses de pension personnel fixe	41 000		3 200	8,47
845,30	2 100	3052.01	Cotisation patronales aux caisses de pension personnel auxiliaires	2 100			
6 314,65	6 700	3053.01	Cotisations patronales assurance-accidents Allianz	6 000		-700	-10,45
9 953,95	10 600	3054.00	Cotisations patronales aux caisses de compensation pour allocations familiales	11 200		600	5,66
4 585,10	4 900	3055.00	Cotisations patronales aux assurances d'indemnités journalières en cas de maladie	5 100		200	4,08
6 100,00		3090.00	Formation et perfectionnement du personnel				
5 656,00	5 000	3100.00	Matériel de bureau	5 000			
1 438,15	650	3130.01	Frais de téléphones	1 500		850	130,77
37 733,65	50 000	3132.11	Mandats spécifiques	50 000			
6 582,70		3170.01	Frais divers				
25 000,00	25 000	3636.17	Subvention "journée Cinq continents"	25 000			
45 000,00	45 000	3636.18	Subvention "programmation Cinq continents"	45 000			
18 000,00	18 000	3636.19	Subvention infrastructures "Cinq continents"	18 000			
11 000,00	11 000	3636.22	Subvention gestion caravane culturelle "Cinq continents"	11 000			
23 039,00	20 000	4260.00	Remboursement de traitement		20 000		
		3101	ACTIVITES CULTURELLES				
131 620,00	146 500		Charges	144 500		-2 000	-1,37
-131 620,00	-146 500		Excédent de charges		144 500		
131 620,00	146 500	3636.10	Subventions diverses	144 500		-2 000	-1,37

BUDGET DE FONCTIONNEMENT

Commune de Martigny

Comptes 2023	Budget 2024			Budget 2025		Ec. B 2025 - B 2024	
				Charges	Revenus	Fr.	%
		311	MUSEES - FONDATIONS				
1 034 587,45	1 154 560		Charges	1 341 760		187 200	16,21
-1 034 587,45	-1 154 560		Excédent de charges		1 341 760		
		3110	MANOIR				
103 881,15	229 300		Charges	229 500		200	0,09
-103 881,15	-229 300		Excédent de charges		229 500		
1 665,15	1 700	3100.00	Matériel de bureau	1 700			
2 216,00	2 200	3134.00	Primes d'assurances de choses	2 400		200	9,09
100 000,00	100 000	3636.00	Subvention	100 000			
	115 400	3636.05	Subvention pour loyers	115 400			
	10 000	3636.06	Subvention complémentaire	10 000			
		3111	FONDATION PIERRE GIANADDA				
635 889,10	632 760		Charges	635 660		2 900	0,46
-635 889,10	-632 760		Excédent de charges		635 660		
8 565,35	6 200	3120.07	Achat de combustibles	8 600		2 400	38,71
3 568,25	3 500	3134.00	Primes d'assurances de choses	3 800		300	8,57
12 635,50	14 000	3170.01	Frais divers	14 000			
190 000,00	190 000	3636.00	Subvention	190 000			
168 660,00	168 660	3636.05	Subvention pour loyers	168 660			
140 000,00	140 000	3636.09	Subvention à l'animation	140 000			
30 000,00	30 000	3636.29	Subvention saison musicale	30 000			
82 460,00	80 400	3910.00	Imputations internes frais de personnel	80 600		200	0,25
		3112	MUSEE ET CHIENS DU ST-BERNARD				
203 317,20	201 000		Charges	385 100		184 100	91,59
-203 317,20	-201 000		Excédent de charges		385 100		
77 529,00	75 300	3120.10	Eau, électricité, chauffage et autres agents énergétiques	73 200		-2 100	-2,79
2 288,20	2 200	3134.00	Primes d'assurances de choses	2 400		200	9,09
123 500,00	123 500	3636.05	Subvention pour loyers	309 500		186 000	150,61
		3113	FONDATION GUEX-JORIS				
23 500,00	23 500		Charges	23 500			
-23 500,00	-23 500		Excédent de charges		23 500		
23 500,00	23 500	3636.00	Subvention	23 500			
		3114	FONDATION LOUIS MORET				
40 000,00	40 000		Charges	40 000			
-40 000,00	-40 000		Excédent de charges		40 000		
10 000,00	10 000	3636.27	Subvention saison musicale	10 000			
30 000,00	30 000	3636.32	Subventions expositions	30 000			
		3115	FONDATION BERNARD ET SUZANNE TISSIERES				
28 000,00	28 000		Charges	28 000			
-28 000,00	-28 000		Excédent de charges		28 000		
28 000,00	28 000	3636.00	Subvention	28 000			

BUDGET DE FONCTIONNEMENT

Commune de Martigny

Comptes 2023		Budget 2024		Budget 2025		Ec. B 2025 - B 2024	
Fr.	Fr.			Charges	Revenus	Fr.	%
2 067 865,11	2 232 250	32	CULTURE, AUTRES	2 240 950		8 700	0,39
115 055,75	98 500		Charges		98 500		
-1 952 809,36	-2 133 750		Revenus		2 142 450		
			Excédent de charges				
1 051 583,21	1 004 850	321	BIBLIOTHEQUE - MEDIATHEQUE	1 012 350		7 500	0,75
112 998,95	95 000		Charges		95 000		
-938 584,26	-909 850		Revenus		917 350		
			Excédent de charges				
1 051 583,21	1 004 850	3210	BIBLIOTHEQUE - MEDIATHEQUE	1 012 350		7 500	0,75
112 998,95	95 000		Charges		95 000		
-938 584,26	-909 850		Revenus		917 350		
438 488,45	439 500	3010.00	Traitements	446 400		6 900	1,57
18 160,90	18 500	3030.00	Travailleurs temporaires	18 500			
1 450,00	1 200	3040.00	Allocations pour enfants	1 800		600	50,00
5 235,00	4 900	3045.00	Allocations de ménage	7 600		2 700	55,10
9 086,00	9 200	3046.00	Allocations caisses-maladie	13 200		4 000	43,48
28 745,90	28 800	3050.00	Cotisations patronales AVS, AI, APG, AC, frais administratifs	29 200		400	1,39
42 720,20	44 900	3052.00	Cotisations patronales aux caisses de pension personnel fixe	45 800		900	2,00
642,05	800	3052.01	Cotisation patronales aux caisses de pension personnel auxiliaires	800			
7 349,45	7 800	3053.01	Cotisations patronales assurance-accidents Allianz	6 800		-1 000	-12,82
11 582,05	12 300	3054.00	Cotisations patronales aux caisses de compensation pour allocations familiales	12 500		200	1,63
5 334,85	5 600	3055.00	Cotisations patronales aux assurances d'indemnités journalières en cas de maladie	5 700		100	1,79
152,00		3090.00	Formation et perfectionnement du personnel				
113 874,61	110 000	3103.00	Achat de livres	110 000			
71 808,20	74 400	3120.10	Eau, électricité, chauffage et autres agents énergétiques	67 100		-7 300	-9,81
704,55	700	3134.00	Primes d'assurances de choses	700			
49 999,00		3320.00	Amortissements immobilisations incorporelles				
236 250,00	236 250	3631.03	Subventions cantonales pour mise à disposition de locaux	236 250			
10 000,00	10 000	3634.01	Subvention exposition médiathèque	10 000			
12 724,35		4260.00	Remboursement de traitement				
7 614,60	5 000	4260.04	Participation de tiers		5 000		
92 660,00	90 000	4631.00	Subventions cantonales		90 000		
482 569,85	682 800	322	MUSIQUE ET THEATRE	682 800			
-482 569,85	-682 800		Charges		682 800		
			Excédent de charges				
233 000,00	249 000	3220	ACTIVITES CULTURELLES	249 000			
-233 000,00	-249 000		Charges		249 000		
196 000,00	201 000	3636.04	Subvention aux sociétés locales	201 000			
37 000,00	48 000	3636.08	Subvention à des institutions locales	48 000			

BUDGET DE FONCTIONNEMENT

Commune de Martigny

Comptes 2023	Budget 2024			Budget 2025		Ec. B 2025 - B 2024		
				Charges	Revenus	Fr.	%	
		3221	ECOLE DE THEATRE					
179 569,85	326 800		Charges	326 800				
-179 569,85	-326 800		Excédent de charges		326 800			
	166 800	3636.05	Subvention pour loyers	166 800				
70 000,00	70 000	3636.25	Subvention Ecole de Théâtre	70 000				
109 569,85	90 000	3636.26	Subvention Théâtre les Alambics	90 000				
		3222	CAVES DU MANOIR					
70 000,00	107 000		Charges	107 000				
-70 000,00	-107 000		Excédent de charges		107 000			
70 000,00	70 000	3636.00	Subvention	70 000				
	37 000	3636.05	Subvention pour loyers	37 000				
		323	ECOLES DE MUSIQUE					
533 712,05	544 600		Charges	545 800			1 200	0,22
2 056,80	3 500		Revenus		3 500			
-531 655,25	-541 100		Excédent de charges		542 300			
		3230	MAISON DE LA MUSIQUE					
448 712,05	459 600		Charges	460 800			1 200	0,26
2 056,80	3 500		Revenus		3 500			
-446 655,25	-456 100		Excédent de charges		457 300			
52 034,60	65 200	3010.00	Traitements	65 200				
7 238,80	3 900	3050.00	Cotisations patronales AVS, AI, APG, AC, frais administratifs	3 900				
	2 900	3052.00	Cotisations patronales aux caisses de pension personnel fixe	2 900				
1 170,60	2 000	3052.01	Cotisation patronales aux caisses de pension personnel auxiliaires	2 000				
411,60	1 600	3053.01	Cotisations patronales assurance-accidents Allianz	1 300			-300	-18,75
648,60	1 700	3054.00	Cotisations patronales aux caisses de compensation pour allocations familiales	1 700				
298,80	800	3055.00	Cotisations patronales aux assurances d'indemnités journalières en cas de maladie	800				
135,80	1 000	3100.00	Matériel de bureau	500			-500	-50,00
1 791,95	2 000	3130.01	Frais de téléphones	2 000				
7 481,30	1 000	3170.01	Frais divers	3 000			2 000	200,00
377 500,00	377 500	3636.05	Subvention pour loyers	377 500				
1 456,80	2 500	4240.11	Travaux pour tiers		2 500			
600,00	1 000	4470.00	Locations		1 000			
		3231	ECOLES DE MUSIQUE					
85 000,00	85 000		Charges	85 000				
-85 000,00	-85 000		Excédent de charges		85 000			
85 000,00	85 000	3632.03	Subvention aux écoles de musique	85 000				
		34	SPORTS ET LOISIRS					
7 732 957,65	7 376 800		Charges	7 866 900			490 100	6,64
1 489 479,25	1 463 600		Revenus		1 496 520		32 920	2,25
-6 243 478,40	-5 913 200		Excédent de charges		6 370 380			

BUDGET DE FONCTIONNEMENT

Commune de Martigny

Comptes 2023		Budget 2024		Budget 2025		Ec. B 2025 - B 2024	
Fr.	Fr.			Charges	Revenus	Fr.	%
4 785 238,15	4 419 200	341	SPORTS	4 822 500		403 300	9,13
1 488 238,25	1 463 600		Charges		1 496 520	32 920	2,25
-3 296 999,90	-2 955 600		Revenus		3 325 980		
			Excédent de charges				
		3410	SERVICE DES SPORTS	1 355 100		21 500	1,61
1 270 656,80	1 333 600		Charges		1 118 000	21 900	2,00
1 111 256,75	1 096 100		Revenus		237 100		
-159 400,05	-237 500		Excédent de charges				
975 259,25	1 034 900	3010.00	Traitements	1 042 000		7 100	0,69
4 724,40	4 700	3040.00	Allocations pour enfants	4 700			
12 553,40	12 600	3045.00	Allocations de ménage	12 600			
17 341,80	19 700	3046.00	Allocations caisses-maladie	25 800		6 100	30,96
67 310,90	59 900	3050.00	Cotisations patronales AVS, AI, APG, AC, frais administratifs	60 400		500	0,83
97 325,35	92 500	3052.00	Cotisations patronales aux caisses de pension personnel fixe	95 300		2 800	3,03
	1 800	3052.01	Cotisation patronales aux caisses de pension personnel auxiliaires	1 800			
29 996,15	29 500	3053.00	Cotisations patronales aux assurances-accidents	25 600		-3 900	-13,22
23 621,05	25 600	3054.00	Cotisations patronales aux caisses de compensation pour allocations familiales	25 800		200	0,78
10 880,80	11 700	3055.00	Cotisations patronales aux assurances d'indemnités journalières en cas de maladie	11 800		100	0,85
1 842,00		3090.00	Formation et perfectionnement du personnel				
664,95	700	3100.00	Matériel de bureau	700			
648,00	500	3130.01	Frais de téléphones	500			
1 277,60	4 000	3144.00	Frais d'entretien	4 000			
27 211,15	35 500	3635.02	Actions et projets sportifs	44 100		8 600	24,23
456,75		4260.00	Remboursement de traitement				
3 500,00		4631.00	Subventions cantonales				
1 107 300,00	1 096 100	4910.00	Imputations internes frais de personnel		1 118 000	21 900	2,00
		3411	SALLES DE SPORTS ET EQUIPEMENTS SPORTIFS	43 900		-2 000	-4,36
64 925,25	45 900		Charges		13 000	3 000	30,00
12 775,00	10 000		Revenus		30 900		
-52 150,25	-35 900		Excédent de charges				
55 415,25	35 000	3111.00	Machine, appareils, outils	35 000			
9 510,00	10 900	3910.00	Imputations internes frais de personnel	8 900		-2 000	-18,35
12 775,00	10 000	4470.00	Locations		13 000	3 000	30,00
		3412	STADES OCTODURE, FORUM, LONGERAIES	982 500		165 800	20,30
1 101 487,85	816 700		Charges		6 000		
16 506,00	6 000		Revenus		976 500		
-1 084 981,85	-810 700		Excédent de charges				
101 800,95	94 900	3120.10	Eau, électricité, chauffage et autres agents énergétiques	96 900		2 000	2,11
3 622,60	3 600	3134.00	Primes d'assurances de choses	3 900		300	8,33
131 659,50	99 200	3144.00	Frais d'entretien	97 200		-2 000	-2,02
578 371,50	299 000	3300.40	Amortissements des bâtiments	508 000		209 000	69,90
7 393,30	8 000	3900.00	Imputations internes matériel	8 000			

BUDGET DE FONCTIONNEMENT

Commune de Martigny

Comptes 2023		Budget 2024		Budget 2025		Ec. B 2025 - B 2024	
Fr.	Fr.			Charges	Revenus	Fr.	%
263 640,00	297 000	3910.00	Imputations internes frais de personnel	253 500		-43 500	-14,65
15 000,00	15 000	3930.01	Imputations internes centre de ramassage des déchets	15 000			
16 506,00	6 000	4470.00	Locations		6 000		
798 057,63	689 100	3413	PISCINE EXTERIEURE	911 500		222 400	32,27
206 528,40	209 000		Charges			10 520	5,03
-591 529,23	-480 100		Revenus		219 520		
			Excédent de charges		691 980		
164 842,00	134 300	3120.10	Eau, électricité, chauffage et autres agents énergétiques	161 400		27 100	20,18
627,75	600	3134.00	Primes d'assurances de choses	700		100	16,67
6 475,28	7 000	3137.03	TVA due, taux forfaitaire	7 300		300	4,29
163 264,05	105 000	3144.00	Frais d'entretien	99 800		-5 200	-4,95
14 626,05		3300.40	Amortissements des bâtiments	205 000		205 000	
2 772,50	3 000	3900.00	Imputations internes matériel	3 000			
440 450,00	434 200	3910.00	Imputations internes frais de personnel	429 300		-4 900	-1,13
5 000,00	5 000	3930.01	Imputations internes centre de ramassage des déchets	5 000			
185 008,40	187 500	4240.15	Finances d'entrées		198 000	10 500	5,60
21 520,00	21 500	4470.00	Locations		21 520	20	0,09
475 132,77	430 700	3414	BASSIN DE NATATION COUVERT	492 700		62 000	14,40
109 061,95	102 500		Charges			7 500	7,32
-366 070,82	-328 200		Revenus		110 000		
			Excédent de charges		382 700		
47 906,35	50 100	3120.10	Eau, électricité, chauffage et autres agents énergétiques	44 300		-5 800	-11,58
4 689,50	4 700	3134.00	Primes d'assurances de choses	5 000		300	6,38
3 817,17	3 900	3137.03	TVA due, taux forfaitaire	3 800		-100	-2,56
69 873,90	55 000	3144.00	Frais d'entretien	54 800		-200	-0,36
44 125,05		3300.40	Amortissements des bâtiments	27 000		27 000	
4 620,80	5 000	3900.00	Imputations internes matériel	5 000			
300 100,00	312 000	3910.00	Imputations internes frais de personnel	352 800		40 800	13,08
109 061,95	102 500	4240.15	Finances d'entrées		110 000	7 500	7,32
671 251,70	688 200	3415	PATINOIRE	671 900		-16 300	-2,37
20 450,00	20 000		Charges				
-650 801,70	-668 200		Revenus		20 000		
			Excédent de charges		651 900		
219 906,35	273 200	3120.10	Eau, électricité, chauffage et autres agents énergétiques	203 000		-70 200	-25,70
12 848,45		3132.02	Honoraires frais d'études				
4 671,90	4 700	3134.00	Primes d'assurances de choses	5 000		300	6,38
113 711,15	90 000	3144.00	Frais d'entretien	85 000		-5 000	-5,56
28 221,35	60 000	3300.40	Amortissements des bâtiments	98 000		38 000	63,33
2 772,50	3 000	3900.00	Imputations internes matériel	3 000			
289 120,00	257 300	3910.00	Imputations internes frais de personnel	277 900		20 600	8,01
20 450,00	20 000	4470.00	Locations		20 000		
118 472,75	138 900	3416	STAND DE TIR	106 400		-32 500	-23,40
11 660,15	20 000		Charges			-10 000	-50,00
-106 812,60	-118 900		Revenus		10 000		
			Excédent de charges		96 400		

BUDGET DE FONCTIONNEMENT

Commune de Martigny

Comptes 2023		Budget 2024		Budget 2025		Ec. B 2025 - B 2024	
Fr.	Fr.			Charges	Revenus	Fr.	%
10 358,75	14 400	3120.10	Eau, électricité, chauffage et autres agents énergétiques	9 200		-5 200	-36,11
1 124,80	1 100	3134.00	Primes d'assurances de choses	1 200		100	9,09
13 329,20	35 000	3144.00	Frais d'entretien	16 000		-19 000	-54,29
84 000,00	78 000	3300.40	Amortissements des bâtiments	71 000		-7 000	-8,97
9 660,00	10 400	3910.00	Imputations internes frais de personnel	9 000		-1 400	-13,46
11 660,15	20 000	4632.02	Participation des Communes		10 000	-10 000	-50,00
		3417	AMENAGEMENTS SPORTIFS EXTERIEURS				
63 398,00	36 700		Charges	20 500		-16 200	-44,14
-63 398,00	-36 700		Excédent de charges		20 500		
8 541,00	5 000	3144.00	Frais d'entretien	6 500		1 500	30,00
54 857,00	19 000	3300.60	Amortissements des biens mobiliers	14 000		-5 000	-26,32
	12 700	3910.00	Imputations internes frais de personnel			-12 700	
		3418	SOCIETES SPORTIVES LOCALES				
221 855,40	239 400		Charges	238 000		-1 400	-0,58
-221 855,40	-239 400		Excédent de charges		238 000		
166 370,00	168 000	3636.04	Subvention aux sociétés locales	169 000		1 000	0,60
47 485,40	63 400	3636.10	Subventions diverses	61 000		-2 400	-3,79
8 000,00	8 000	3930.00	Imputations internes enlèvement OCI	8 000			
		342	LOISIRS ET EQUIPEMENT D'AGREMENTS				
2 947 719,50	2 957 600		Charges	3 044 400		86 800	2,93
1 241,00			Revenus				
-2 946 478,50	-2 957 600		Excédent de charges		3 044 400		
		3420	CENTRE DE LOISIRS				
662 533,80	886 300		Charges	840 700		-45 600	-5,14
-662 533,80	-886 300		Excédent de charges		840 700		
9 546,05	5 800	3120.10	Eau, électricité, chauffage et autres agents énergétiques	300		-5 500	-94,83
1 853,70	1 100	3134.00	Primes d'assurances de choses	2 000		900	81,82
	130 000	3300.40	Amortissements des bâtiments	69 000		-61 000	-46,92
642 000,00	642 000	3636.00	Subvention	662 000		20 000	3,12
	92 400	3636.05	Subvention pour loyers	92 400			
9 134,05	15 000	3636.10	Subventions diverses	15 000			
		3421	ACTIVITES EN FAVEUR DE LA JEUNESSE				
38 010,10	40 500		Charges	37 500		-3 000	-7,41
-38 010,10	-40 500		Excédent de charges		37 500		
10 884,65	12 000	3130.17	Promotion civique	12 000			
9 716,15	12 500	3130.18	Campagne promotion jeunesse	10 500		-2 000	-16,00
8 000,00	8 000	3170.01	Frais divers	8 000			
9 409,30	8 000	3636.01	Passeport vacances	7 000		-1 000	-12,50
		3422	LUDOTHEQUE				
30 000,00	30 000		Charges	30 000			
-30 000,00	-30 000		Excédent de charges		30 000		
30 000,00	30 000	3636.00	Subvention	30 000			

BUDGET DE FONCTIONNEMENT

Commune de Martigny

Comptes 2023	Budget 2024			Budget 2025		Ec. B 2025 - B 2024		
				Charges	Revenus	Fr.	%	
		3423	COLONIE DE VACANCES					
64 475,00	115 000		Charges	80 000			-35 000	-30,43
-64 475,00	-115 000		Excédent de charges		80 000			
64 475,00	115 000	3636.00	Subvention	80 000			-35 000	-30,43
		3424	SERRE, PRODUCTION DE PLANTES					
299 566,15	279 400		Charges	283 200			3 800	1,36
-299 566,15	-279 400		Excédent de charges		283 200			
62 311,60	60 000	3111.03	Autres fournitures et marchandises	60 000				
24 043,65	6 000	3120.10	Eau, électricité, chauffage et autres agents énergétiques	23 900			17 900	298,33
1 150,90	400	3134.00	Primes d'assurances de choses	1 200			800	200,00
65 000,00	60 000	3300.40	Amortissements des bâtiments	55 000			-5 000	-8,33
147 060,00	153 000	3910.00	Imputations internes frais de personnel	143 100			-9 900	-6,47
		3425	JARDINS PUBLICS, SQUARES, AVENUES					
1 862 198,05	1 566 400		Charges	1 733 000			166 600	10,64
400,00			Revenus					
-1 861 798,05	-1 566 400		Excédent de charges		1 733 000			
18 236,70	15 000	3111.00	Machine, appareils, outils	15 000				
22 597,05	20 000	3111.02	Fourniture pour jardins d'enfants	20 000				
132 174,30	100 000	3111.05	Végétaux et autres fournitures	100 000				
6 000,00	5 000	3300.40	Amortissements des bâtiments	5 000				
		3300.60	Amortissements des biens mobiliers	60 000			60 000	
400,00		3510.01	Attribution au fonds pour places de jeux					
1 552 790,00	1 296 400	3910.00	Imputations internes frais de personnel	1 403 000			106 600	8,22
50 000,00	50 000	3930.00	Imputations internes enlèvement OCI	50 000				
80 000,00	80 000	3930.01	Imputations internes centre de ramassage des déchets	80 000				
400,00		4200.02	Contribution de remplacement places de jeux					
		3426	MOBILIER URBAIN					
9 063,60	40 000		Charges	40 000				
841,00			Revenus					
	-40 000		Excédent de charges		40 000			
9 904,60			Excédent de revenus					
9 063,60	40 000	3111.03	Autres fournitures et marchandises	40 000				
841,00		4260.01	Dédommagement des assurances					
		35	EGLISES ET AFFAIRES RELIGIEUSES					
813 681,00	806 000		Charges	816 000			10 000	1,24
-813 681,00	-806 000		Excédent de charges		816 000			
		350	EGLISE CATHOLIQUE ROMAINE					
679 500,00	670 000		Charges	680 000			10 000	1,49
-679 500,00	-670 000		Excédent de charges		680 000			
		3500	ADMINISTRATION MIXTE MARTIGNY - MARTIGNY-COMBE					
679 500,00	670 000		Charges	680 000			10 000	1,49

BUDGET DE FONCTIONNEMENT

Commune de Martigny

Comptes 2023	Budget 2024			Budget 2025		Ec. B 2025 - B 2024	
	Fr.	Fr.		Charges	Revenus	Fr.	%
-679 500,00	-670 000		Excédent de charges		680 000		
679 500,00	670 000	3632.00	Subvention communale	680 000		10 000	1,49
		351	EGLISE REFORMEE EVANGELIQUE				
134 181,00	136 000		Charges	136 000			
-134 181,00	-136 000		Excédent de charges		136 000		
		3510	PAROISSE REFORMEE				
134 181,00	136 000		Charges	136 000			
-134 181,00	-136 000		Excédent de charges		136 000		
134 181,00	136 000	3632.00	Subvention communale	136 000			

SANTE

BUDGET DE FONCTIONNEMENT

Commune de Martigny

Comptes 2023		Budget 2024		Budget 2025		Ec. B 2025 - B 2024	
Fr.	Fr.			Charges	Revenus	Fr.	%
4 268 708,60	4 651 400	4	SANTE	4 940 100		288 700	6,21
-4 268 708,60	-4 651 400		Charges		4 940 100		
			Excédent de charges				
1 457 584,10	1 657 800	41	HOMES MEDICALISES ET MAISON POUR PERSONNES AGEES	1 632 000		-25 800	-1,56
-1 457 584,10	-1 657 800		Charges		1 632 000		
			Excédent de charges				
1 457 584,10	1 657 800	412	HOMES MEDICALISES ET MAISON POUR PERSONNES AGEES	1 632 000		-25 800	-1,56
-1 457 584,10	-1 657 800		Charges		1 632 000		
			Excédent de charges				
1 457 584,10	1 657 800	4120	ETABLISSEMENTS MEDICO-SOCIAUX (EMS)	1 632 000		-25 800	-1,56
-1 457 584,10	-1 657 800		Charges		1 632 000		
1 276 096,10	1 200 000	3634.02	Participation au financement des EMS	1 200 000			
181 488,00	177 800	3634.03	Participation à la Fondation les Adonis EMS	180 000		2 200	1,24
	280 000	3660.40	Amortissement subventions d'investissements nouveau Castel	252 000		-28 000	-10,00
2 016 790,25	2 243 600	42	SOINS AMBULATOIRES	2 511 000		267 400	11,92
-2 016 790,25	-2 243 600		Charges		2 511 000		
			Excédent de charges				
2 016 790,25	2 243 600	421	CMS ET FOYERS DE JOUR	2 511 000		267 400	11,92
-2 016 790,25	-2 243 600		Charges		2 511 000		
			Excédent de charges				
2 016 790,25	2 243 600	4210	CENTRE MEDICO-SOCIAL	2 511 000		267 400	11,92
-2 016 790,25	-2 243 600		Charges		2 511 000		
2 006 790,25	2 243 600	3632.01	Subvention au CMS	2 511 000		267 400	11,92
10 000,00		3632.02	Subvention tâches spécifiques CMS				
556 896,15	447 000	43	PREVENTION	471 500		24 500	5,48
-556 896,15	-447 000		Charges		471 500		
			Excédent de charges				
555 896,15	446 000	433	SANTE SCOLAIRE	470 500		24 500	5,49
-555 896,15	-446 000		Charges		470 500		
			Excédent de charges				
555 896,15	446 000	4330	SANTE SCOLAIRE	470 500		24 500	5,49
-555 896,15	-446 000		Charges		470 500		
23 713,20	26 000	3631.04	Financement de la santé scolaire	40 500		14 500	55,77

BUDGET DE FONCTIONNEMENT

Commune de Martigny

Comptes 2023		Budget 2024		Budget 2025		Ec. B 2025 - B 2024	
Fr.	Fr.	Fr.		Charges	Revenus	Fr.	%
532 182,95	420 000	3637.08	Participation aux soins dentaires	430 000		10 000	2,38
		434	CONTRÔLE DES DENREES ALIMENTAIRES				
1 000,00	1 000		Charges	1 000			
-1 000,00	-1 000		Excédent de charges		1 000		
		4340	CONTRÔLE DES DENREES ALIMENTAIRES				
1 000,00	1 000		Charges	1 000			
-1 000,00	-1 000		Excédent de charges		1 000		
1 000,00	1 000	3636.02	Frais de contrôle, mycologues	1 000			
		49	SANTE PUBLIQUE				
237 438,10	303 000		Charges	325 600		22 600	7,46
-237 438,10	-303 000		Excédent de charges		325 600		
		490	SANTE PUBLIQUE				
237 438,10	303 000		Charges	325 600		22 600	7,46
-237 438,10	-303 000		Excédent de charges		325 600		
		4900	SANTE PUBLIQUE				
237 438,10	303 000		Charges	325 600		22 600	7,46
-237 438,10	-303 000		Excédent de charges		325 600		
237 438,10	297 000	3631.05	Financement dispositif pré-hospitalier	319 600		22 600	7,61
	6 000	3632.06	Participation aux Communes	6 000			

PREVOYANCE SOCIALE

BUDGET DE FONCTIONNEMENT

Commune de Martigny

Comptes 2023	Budget 2024			Budget 2025		Ec. B 2025 - B 2024	
				Charges	Revenus	Fr.	%
		5	PREVOYANCE SOCIALE				
17 705 267,42	19 554 000		Charges	19 740 900		186 900	0,96
4 843 686,73	5 187 200		Revenus		5 350 400	163 200	3,15
-12 861 580,69	-14 366 800		Excédent de charges		14 390 500		
		52	INSTITUTIONS SPECIALISEES				
3 095 015,56	3 329 100		Charges	3 462 900		133 800	4,02
-3 095 015,56	-3 329 100		Excédent de charges		3 462 900		
		523	INSTITUTIONS SPECIALISEES				
3 095 015,56	3 329 100		Charges	3 462 900		133 800	4,02
-3 095 015,56	-3 329 100		Excédent de charges		3 462 900		
		5230	INSTITUTIONS SPECIALISEES				
3 095 015,56	3 329 100		Charges	3 462 900		133 800	4,02
-3 095 015,56	-3 329 100		Excédent de charges		3 462 900		
2 983 598,41	3 209 100	3631.00	Subventions cantonales	3 320 000		110 900	3,46
111 417,15	120 000	3660.10	Amortissements subventions d'investissements Canton	142 900		22 900	19,08
		53	VIEILLESSE ET SURVIVANTS				
1 668 349,21	1 653 100		Charges	1 693 200		40 100	2,43
52 670,70	52 000		Revenus		53 000	1 000	1,92
-1 615 678,51	-1 601 100		Excédent de charges		1 640 200		
		531	AGENCE COMMUNALE AVS				
71 600,20	70 900		Charges	75 200		4 300	6,06
52 670,70	52 000		Revenus		53 000	1 000	1,92
-18 929,50	-18 900		Excédent de charges		22 200		
		5310	AGENCE COMMUNALE AVS				
71 600,20	70 900		Charges	75 200		4 300	6,06
52 670,70	52 000		Revenus		53 000	1 000	1,92
-18 929,50	-18 900		Excédent de charges		22 200		
53 484,60	55 400	3010.00	Traitements	56 300		900	1,62
360,00	400	3040.00	Allocations pour enfants	400			
1 080,00	1 100	3045.00	Allocations de ménage	1 000		-100	-9,09
1 008,00	1 000	3046.00	Allocations caisses-maladie	1 400		400	40,00
3 569,70	3 600	3050.00	Cotisations patronales AVS, AI, APG, AC, frais administratifs	3 700		100	2,78
5 806,20	6 100	3052.00	Cotisations patronales aux caisses de pension personnel fixe	6 200		100	1,64
960,60	1 000	3053.01	Cotisations patronales assurance-accidents Allianz	900		-100	-10,00
1 514,25	1 600	3054.00	Cotisations patronales aux caisses de compensation pour allocations familiales	1 600			
697,70	700	3055.00	Cotisations patronales aux assurances d'indemnités journalières en cas de maladie	700			
937,00		3100.00	Matériel de bureau	1 000		1 000	
1 517,40		3130.01	Frais de téléphones	1 500		1 500	

BUDGET DE FONCTIONNEMENT

Commune de Martigny

Comptes 2023		Budget 2024		Budget 2025		Ec. B 2025 - B 2024	
Fr.	Fr.			Charges	Revenus	Fr.	%
664,75		3170.01	Frais divers	500		500	
52 670,70	52 000	4260.00	Remboursement de traitement		53 000	1 000	1,92
		532	PRESTATIONS COMPLEMENTAIRES A L'AVS/AI				
1 596 749,01	1 582 200		Charges	1 618 000		35 800	2,26
-1 596 749,01	-1 582 200		Excédent de charges		1 618 000		
		5320	PRESTATIONS COMPLEMENTAIRES A L'AVS/AI				
1 596 749,01	1 582 200		Charges	1 618 000		35 800	2,26
-1 596 749,01	-1 582 200		Excédent de charges		1 618 000		
1 596 749,01	1 582 200	3631.00	Subventions cantonales	1 618 000		35 800	2,26
		54	FAMILLES ET JEUNESSE				
6 642 691,64	7 682 400		Charges	7 650 100		-32 300	-0,42
817 318,33	813 200		Revenus		872 800	59 600	7,33
-5 825 373,31	-6 869 200		Excédent de charges		6 777 300		
		543	AVANCE ET RECOUVREMENT DES PENSIONS ALIMENTAIRES				
60 227,58	75 200		Charges	67 000		-8 200	-10,90
-60 227,58	-75 200		Excédent de charges		67 000		
		5430	AVANCE ET RECOUVREMENT DES PENSIONS ALIMENTAIRES				
60 227,58	75 200		Charges	67 000		-8 200	-10,90
-60 227,58	-75 200		Excédent de charges		67 000		
60 227,58	75 200	3637.10	Participation aux pensions alimentaires	67 000		-8 200	-10,90
		544	PROTECTION DE LA JEUNESSE				
217 352,00	216 300		Charges	217 700		1 400	0,65
2 950,00	5 000		Revenus		3 000	-2 000	-40,00
-220 302,00	-211 300		Excédent de charges		214 700		
		5440	PROTECTION DE LA JEUNESSE				
217 352,00	216 300		Charges	217 700		1 400	0,65
2 950,00	5 000		Revenus		3 000	-2 000	-40,00
-220 302,00	-211 300		Excédent de charges		214 700		
212 700,00	210 300	3631.00	Subventions cantonales	212 700		2 400	1,14
4 652,00	6 000	3637.09	Prestations aux parents	5 000		-1 000	-16,67
2 950,00	5 000	4260.02	Participation des parents		3 000	-2 000	-40,00
		545	PRESTATIONS AUX FAMILLES				
6 365 112,06	7 390 900		Charges	7 365 400		-25 500	-0,35
820 268,33	808 200		Revenus		869 800	61 600	7,62
-5 544 843,73	-6 582 700		Excédent de charges		6 495 600		
		5450	COORDINATION DE LA PETITE ENFANCE				

BUDGET DE FONCTIONNEMENT

Commune de Martigny

Comptes 2023		Budget 2024		Budget 2025		Ec. B 2025 - B 2024	
Fr.	Fr.			Charges	Revenus	Fr.	%
99 810,05	94 200			111 400		17 200	18,26
-99 810,05	-94 200				111 400		
78 881,70	72 900	3010.00	Charges	86 100		13 200	18,11
420,00	400	3040.00	Excédent de charges	500		100	25,00
1 260,00	1 300	3045.00	Traitements	1 500		200	15,38
1 176,00	1 200	3046.00	Allocations pour enfants	1 900		700	58,33
5 243,65	4 800	3050.00	Allocations de ménage	5 600		800	16,67
7 757,40	8 100	3052.00	Allocations caisses-maladie	9 700		1 600	19,75
1 411,40	1 300	3053.01	Cotisations patronales AVS, AI, APG, AC, frais administratifs	1 300			
2 225,05	2 000	3054.00	Cotisations patronales aux caisses de pension personnel fixe	2 400		400	20,00
			Cotisations patronales assurance-accidents Allianz				
1 024,85	900	3055.00	Cotisations patronales aux caisses de compensation pour allocations familiales	2 400			
			Cotisations patronales aux assurances d'indemnités journalières en cas de maladie	1 100		200	22,22
158,00		3090.00	Formation et perfectionnement du personnel				
	500	3100.00	Matériel de bureau	500			
252,00	300	3130.01	Frais de téléphones	300			
	500	3170.01	Frais divers	500			
		5451	STRUCTURES DE LA PETITE ENFANCE				
3 887 958,41	4 441 000		Charges	4 523 100		82 100	1,85
-3 887 958,41	-4 441 000		Excédent de charges		4 523 100		
1 947 104,31	2 259 000	3636.07	Subvention pour garantie de déficit	2 425 600		166 600	7,37
197 936,42	300 000	3636.20	Subvention "Le Coucou"	321 500		21 500	7,17
1 528 669,50	1 782 000	3636.24	Subvention aux associations	1 676 000		-106 000	-5,95
214 248,18	100 000	3636.31	Subvention pour garantie de déficit "Le Coucou"	100 000			
		5452	SERVICE INTERCOMMUNAL DE LA CURATELLE				
2 377 343,60	2 855 700		Charges	2 730 900		-124 800	-4,37
820 268,33	808 200		Revenus		869 800	61 600	7,62
-1 557 075,27	-2 047 500		Excédent de charges		1 861 100		
1 551 669,30	1 880 300	3010.00	Traitements	1 775 800		-104 500	-5,56
8 475,00	11 600	3040.00	Allocations pour enfants	11 300		-300	-2,59
15 105,00	18 300	3045.00	Allocations de ménage	18 900		600	3,28
29 582,00	34 900	3046.00	Allocations caisses-maladie	47 200		12 300	35,24
102 892,85	123 200	3050.00	Cotisations patronales AVS, AI, APG, AC, frais administratifs	116 300		-6 900	-5,60
167 983,10	202 800	3052.00	Cotisations patronales aux caisses de pension personnel fixe	193 300		-9 500	-4,68
27 692,65	33 100	3053.01	Cotisations patronales assurance-accidents Allianz	26 900		-6 200	-18,73
43 654,60	52 600	3054.00	Cotisations patronales aux caisses de compensation pour allocations familiales	49 700		-2 900	-5,51
			Cotisations patronales aux assurances d'indemnités journalières en cas de maladie	22 700		-1 400	-5,81
17 953,10	25 000	3090.00	Formation et perfectionnement du personnel	25 000			
13 656,50	15 000	3100.00	Matériel de bureau	15 000			
4 270,30	10 000	3110.00	Meubles et appareils de bureau	10 000			
38 948,20	38 000	3113.00	Matériel informatique	40 000		2 000	5,26
11 962,40	13 000	3130.01	Frais de téléphones	12 000		-1 000	-7,69
11 230,70	15 000	3130.02	Frais d'affranchissements et taxes	13 000		-2 000	-13,33
969,30	1 000	3132.01	Honoraires organes de révision	1 000			
52 800,00	52 800	3160.00	Loyers et charges	52 800			

BUDGET DE FONCTIONNEMENT

Commune de Martigny

Comptes 2023		Budget 2024		Budget 2025		Ec. B 2025 - B 2024	
Fr.	Fr.			Charges	Revenus	Fr.	%
18 896,65	20 000	3170.00	Frais de déplacement et autres frais	20 000			
180 211,00	220 000	3637.01	Prestations aux personnes concernées	220 000			
59 283,30	65 000	3637.02	Prestations aux personnes concernées - curatelles privées	60 000		-5 000	-7,69
506 174,68	400 000	4210.09	Recettes Service intercommunal de la curatelle		500 000	100 000	25,00
10 384,65		4260.00	Remboursement de traitement				
303 709,00	408 200	4632.02	Participation des Communes		369 800	-38 400	-9,41
		57	AIDE SOCIALE ET INTEGRATION				
6 299 211,01	6 889 400		Charges	6 934 700		45 300	0,66
3 973 697,70	4 322 000		Revenus		4 424 600	102 600	2,37
-2 325 513,31	-2 567 400		Excédent de charges		2 510 100		
		572	AIDE SOCIALE				
5 381 733,46	5 955 500		Charges	5 985 000		29 500	0,50
3 509 459,25	3 970 000		Revenus		4 050 000	80 000	2,02
-1 872 274,21	-1 985 500		Excédent de charges		1 935 000		
		5722	AIDE SOCIALE COMMUNALE				
5 381 733,46	5 955 500		Charges	5 985 000		29 500	0,50
3 509 459,25	3 970 000		Revenus		4 050 000	80 000	2,02
-1 872 274,21	-1 985 500		Excédent de charges		1 935 000		
1 799 757,95	1 835 500	3631.09	Participation à l'aide sociale cantonale	1 770 000		-65 500	-3,57
3 580 000,01	4 100 000	3637.00	Aides individuelles	4 200 000		100 000	2,44
1 975,50	20 000	3637.12	Participation frais d'hospitalisation et frais d'ensevelissement	15 000		-5 000	-25,00
6 307,35		4260.07	Remboursement de particuliers				
3 243 254,10	3 650 000	4631.00	Subventions cantonales		3 750 000	100 000	2,74
259 897,80	320 000	4631.04	Subventions cantonales mesures de réinsertion		300 000	-20 000	-6,25
		574	FONDS CANTONAL POUR L'EMPLOI				
210 844,45	183 600		Charges	168 000		-15 600	-8,50
-210 844,45	-183 600		Excédent de charges		168 000		
		5740	FONDS CANTONAL POUR L'EMPLOI				
210 844,45	183 600		Charges	168 000		-15 600	-8,50
-210 844,45	-183 600		Excédent de charges		168 000		
210 844,45	183 600	3631.00	Subventions cantonales	168 000		-15 600	-8,50
		579	AUTRES TACHES				
706 633,10	750 300		Charges	781 700		31 400	4,18
464 238,45	352 000		Revenus		374 600	22 600	6,42
-242 394,65	-398 300		Excédent de charges		407 100		
		5790	DELEGUEE ET AFFAIRES SOCIALES				
234 347,40	291 100		Charges	275 000		-16 100	-5,53
-234 347,40	-291 100		Excédent de charges		275 000		
76 206,00	106 900	3010.00	Traitements	95 900		-11 000	-10,29

BUDGET DE FONCTIONNEMENT

Commune de Martigny

Comptes 2023		Budget 2024		Budget 2025		Ec. B 2025 - B 2024	
Fr.	Fr.			Charges	Revenus	Fr.	%
1 080,00	1 400	3040.00	Allocations pour enfants	1 300		-100	-7,14
1 080,00	2 200	3045.00	Allocations de ménage	1 600		-600	-27,27
1 008,00	1 500	3046.00	Allocations caisses-maladie	2 200		700	46,67
5 057,35	7 000	3050.00	Cotisations patronales AVS, AI, APG, AC, frais administratifs	6 300		-700	-10,00
8 760,00	12 200	3052.00	Cotisations patronales aux caisses de pension personnel fixe	10 700		-1 500	-12,30
1 361,50	1 900	3053.01	Cotisations patronales assurance-accidents Allianz	1 400		-500	-26,32
2 145,90	3 000	3054.00	Cotisations patronales aux caisses de compensation pour allocations familiales	2 700		-300	-10,00
988,25	1 400	3055.00	Cotisations patronales aux assurances d'indemnités journalières en cas de maladie	1 300		-100	-7,14
199,20	1 000	3100.00	Matériel de bureau	1 000			
32 723,55	42 000	3101.05	Mesures d'accompagnement	40 000		-2 000	-4,76
660,20	1 000	3170.01	Frais divers	1 000			
44 312,45	49 600	3636.03	Soutien à des actions sociales	49 600			
58 765,00	60 000	3636.11	Participation à des œuvres de bienfaisance	60 000			
		5791	INTEGRATION ENFANTS-FAMILLE				
472 285,70	459 200		Charges	506 700		47 500	10,34
464 238,45	352 000		Revenus		374 600	22 600	6,42
-8 047,25	-107 200		Excédent de charges		132 100		
1 290,00	1 000	3001.00	Indemnités et frais des commissions	1 000			
258 497,30	258 300	3010.00	Traitements	268 600		10 300	3,99
72 870,00	60 000	3010.07	Traitements cours d'alphabétisations	70 000		10 000	16,67
3 000,00	3 000	3040.00	Allocations pour enfants	3 500		500	16,67
3 120,00	3 200	3045.00	Allocations de ménage	3 400		200	6,25
3 752,00	3 900	3046.00	Allocations caisses-maladie	5 800		1 900	48,72
21 328,80	20 600	3050.00	Cotisations patronales AVS, AI, APG, AC, frais administratifs	21 900		1 300	6,31
24 017,40	25 300	3052.00	Cotisations patronales aux caisses de pension personnel fixe	24 400		-900	-3,56
1 583,65		3052.01	Cotisation patronales aux caisses de pension personnel auxiliaires	2 400		2 400	
5 273,30	5 600	3053.01	Cotisations patronales assurance-accidents Allianz	5 000		-600	-10,71
9 048,50	8 800	3054.00	Cotisations patronales aux caisses de compensation pour allocations familiales	9 400		600	6,82
4 267,80	4 000	3055.00	Cotisations patronales aux assurances d'indemnités journalières en cas de maladie	4 300		300	7,50
8 952,10	10 000	3100.00	Matériel de bureau	10 000			
2 800,85	3 500	3130.01	Frais de téléphones	3 000		-500	-14,29
27 873,95	25 000	3130.19	Cours de français	30 000		5 000	20,00
	2 000	3130.20	Projets PIME			-2 000	
16 591,80	15 000	3130.21	Autres projets dans le cadre de l'intégration	35 000		20 000	133,33
8 018,25	10 000	3170.01	Frais divers	9 000		-1 000	-10,00
2 950,00		4260.00	Remboursement de traitement				
121 221,50	40 000	4260.04	Participation de tiers		71 000	31 000	77,50
267 428,95	240 000	4631.00	Subventions cantonales		250 000	10 000	4,17
72 638,00	72 000	4632.02	Participation des Communes		53 600	-18 400	-25,56

MOBILITE ET VOIES DE COMMUNICATIONS

BUDGET DE FONCTIONNEMENT

Commune de Martigny

Comptes 2023	Budget 2024		Budget 2025		Ec. B 2025 - B 2024	
			Charges	Revenus	Fr.	%
		6 MOBILITE ET VOIES DE COMMUNICATIONS				
20 323 702,36	20 574 800	Charges	20 477 300		-97 500	-0,47
8 303 030,25	8 204 100	Revenus		8 068 200	-135 900	-1,66
-12 020 672,11	-12 370 700	Excédent de charges		12 409 100		
		61 CIRCULATION ROUTIERE				
18 960 210,15	19 092 800	Charges	18 803 400		-289 400	-1,52
8 303 030,25	8 204 100	Revenus		8 068 200	-135 900	-1,66
-10 657 179,90	-10 888 700	Excédent de charges		10 735 200		
		613 ROUTES CANTONALES				
1 835 671,65	1 730 000	Charges	1 300 000		-430 000	-24,86
-1 835 671,65	-1 730 000	Excédent de charges		1 300 000		
		6130 ROUTES CANTONALES				
1 835 671,65	1 730 000	Charges	1 300 000		-430 000	-24,86
-1 835 671,65	-1 730 000	Excédent de charges		1 300 000		
1 501 884,15	1 330 000	3631.00 Subventions cantonales	1 000 000		-330 000	-24,81
333 787,50	400 000	3660.10 Amortissements subventions d'investissements Canton	300 000		-100 000	-25,00
		615 ROUTES COMMUNALES				
14 955 602,05	15 600 500	Charges	15 732 700		132 200	0,85
6 261 175,15	6 029 100	Revenus		5 898 200	-130 900	-2,17
-8 694 426,90	-9 571 400	Excédent de charges		9 834 500		
		6150 BUREAU ADMINISTRATIF ET TECHNIQUE				
903 036,50	1 004 800	Charges	1 148 400		143 600	14,29
39 807,20		Revenus				
-863 229,30	-1 004 800	Excédent de charges		1 148 400		
669 630,40	758 500	3010.00 Traitements	869 000		110 500	14,57
2 050,00	2 400	3040.00 Allocations pour enfants	2 700		300	12,50
4 350,00	5 400	3045.00 Allocations de ménage	6 300		900	16,67
10 726,75	11 700	3046.00 Allocations caisses-maladie	18 700		7 000	59,83
41 416,15	49 700	3050.00 Cotisations patronales AVS, AI, APG, AC, frais administratifs	56 900		7 200	14,49
74 566,05	85 300	3052.00 Cotisations patronales aux caisses de pension personnel fixe	98 000		12 700	14,89
6 656,85	14 900	3053.00 Cotisations patronales aux assurances-accidents	15 400		500	3,36
17 625,85	21 200	3054.00 Cotisations patronales aux caisses de compensation pour allocations familiales	24 300		3 100	14,62
8 117,85	9 700	3055.00 Cotisations patronales aux assurances d'indemnités journalières en cas de maladie	11 100		1 400	14,43
17 367,15	10 000	3090.00 Formation et perfectionnement du personnel	10 000			
20 259,10	17 500	3100.00 Matériel de bureau	17 500			
1 940,25		3110.00 Meubles et appareils de bureau				
4 585,95	4 000	3130.01 Frais de téléphones	4 000			
9 225,20	7 000	3130.02 Frais d'affranchissements et taxes	7 000			
14 518,95	7 500	3170.00 Frais de déplacement et autres frais	7 500			

BUDGET DE FONCTIONNEMENT

Commune de Martigny

Comptes 2023		Budget 2024		Budget 2025		Ec. B 2025 - B 2024	
Fr.	Fr.			Charges	Revenus	Fr.	%
39 807,20		4260.00	Remboursement de traitement				
		6151	ATELIER, DEPOT				
705 083,75	787 400		Charges	720 300		-67 100	-8,52
122 976,85	130 000		Revenus		130 000		
-582 106,90	-657 400		Excédent de charges		590 300		
122 976,85	120 000	3101.01	Fourniture de conciergerie	120 000			
98 449,20	115 000	3111.00	Machine, appareils, outils	100 000		-15 000	-13,04
3 829,40	3 800	3134.00	Primes d'assurances de choses	4 100		300	7,89
1 848,30	2 000	3900.00	Imputations internes matériel	2 000			
477 980,00	546 600	3910.00	Imputations internes frais de personnel	494 200		-52 400	-9,59
13 925,85	18 000	4260.04	Participation de tiers		18 000		
109 051,00	112 000	4900.00	Imputations internes frais de matériel		112 000		
		6152	SERVICE D'EXPLOITATION				
5 781 765,85	5 763 500		Charges	5 909 300		145 800	2,53
5 822 160,20	5 766 100		Revenus		5 600 200	-165 900	-2,88
40 394,35	2 600		Excédent de charges		309 100		
Excédent de revenus							
4 486 498,00	4 467 700	3010.00	Traitements	4 557 800		90 100	2,02
17 770,00	18 600	3040.00	Allocations pour enfants	17 500		-1 100	-5,91
57 360,00	54 900	3045.00	Allocations de ménage	60 700		5 800	10,56
87 556,00	89 000	3046.00	Allocations caisses-maladie	135 800		46 800	52,58
301 211,45	292 600	3050.00	Cotisations patronales AVS, AI, APG, AC, frais administratifs	292 000		-600	-0,21
420 059,55	430 600	3052.00	Cotisations patronales aux caisses de pension personnel fixe	455 900		25 300	5,88
	15 400	3052.01	Cotisation patronales aux caisses de pension personnel auxiliaires			-15 400	
148 134,00	144 100	3053.00	Cotisations patronales aux assurances-accidents	122 300		-21 800	-15,13
116 511,75	125 000	3054.00	Cotisations patronales aux caisses de compensation pour allocations familiales	124 800		-200	-0,16
53 665,85	57 200	3055.00	Cotisations patronales aux assurances d'indemnités journalières en cas de maladie	57 100		-100	-0,17
18 062,65	15 000	3090.00	Formation et perfectionnement du personnel	15 000			
13 986,00	15 000	3130.01	Frais de téléphones	15 000			
4 923,15	2 000	3137.03	TVA due, taux forfaitaire	2 400		400	20,00
838,50	3 000	3170.00	Frais de déplacement et autres frais	3 000			
55 188,95	33 400	3910.00	Imputations internes frais de personnel	50 000		16 600	49,70
62 702,70	50 000	4240.11	Travaux pour tiers		60 000	10 000	20,00
51 789,75	3 000	4250.00	Ventes et recettes diverses		3 000		
111 878,80	220 000	4260.00	Remboursement de traitement		150 000	-70 000	-31,82
5 595 788,95	5 493 100	4910.00	Imputations internes frais de personnel		5 387 200	-105 900	-1,93
		6153	PARC DE VEHICULES ET MACHINES				
893 260,10	931 600		Charges	830 200		-101 400	-10,88
-893 260,10	-931 600		Excédent de charges		830 200		
167 377,55	150 000	3101.02	Achat de carburant	150 000			
37 495,70	34 100	3134.00	Primes d'assurances de choses	36 500		2 400	7,04
156 434,55	150 000	3151.01	Entretien de machines et véhicules	150 000			
403 072,30	487 000	3300.60	Amortissements des biens mobiliers	379 000		-108 000	-22,18
128 880,00	110 500	3910.00	Imputations internes frais de personnel	114 700		4 200	3,80

BUDGET DE FONCTIONNEMENT

Commune de Martigny

Comptes 2023		Budget 2024		Budget 2025		Ec. B 2025 - B 2024	
Fr.	Fr.			Charges	Revenus	Fr.	%
4 565 740,30	4 977 900	6154	RUES ET PLACES				
167 559,90	75 000		Charges	4 920 100		-57 800	-1,16
-4 398 180,40	-4 902 900		Revenus		90 000	15 000	20,00
			Excédent de charges		4 830 100		
520 476,65	604 600	3120.10	Eau, électricité, chauffage et autres agents énergétiques	479 700		-124 900	-20,66
108 024,60	95 000	3130.34	Honoraires et prestations de services	95 000			
165 148,70	180 000	3132.02	Honoraires frais d'études	165 000		-15 000	-8,33
701 499,80	940 000	3141.00	Frais d'entretien	940 000			
592 915,55	600 000	3141.02	Frais d'entretien éclairage public	700 000		100 000	16,67
1 749 930,85	1 869 000	3300.10	Amortissements routes et ouvrages d'art	1 889 000		20 000	1,07
	25 000	3300.30	Amortissements ouvrages de génie civil	9 000		-16 000	-64,00
219 335,30	227 000	3300.40	Amortissements des bâtiments	185 000		-42 000	-18,50
121 768,85	62 000	3300.60	Amortissements des biens mobiliers	90 000		28 000	45,16
351 640,00	340 300	3910.00	Imputations internes frais de personnel	332 400		-7 900	-2,32
35 000,00	35 000	3930.00	Imputations internes enlèvement OCI	35 000			
500,00	10 000	4240.11	Travaux pour tiers		10 000		
18 470,05	30 000	4260.04	Participation de tiers		30 000		
67 466,75	35 000	4470.00	Locations		50 000	15 000	42,86
81 123,10		4631.00	Subventions cantonales				
		6155	CHEMINS VICINAUX				
281 698,20	275 700		Charges	275 000		-700	-0,25
97 638,00	30 000		Revenus		50 000	20 000	66,67
-184 060,20	-245 700		Excédent de charges		225 000		
148 823,75	125 000	3141.03	Entretien chemins vicinaux	125 000			
18 099,30	40 000	3141.04	Entretien chemins de montagnes	40 000			
11 961,40	15 000	3141.05	Entretien chemins pédestres	12 000		-3 000	-20,00
7 343,75	10 000	3143.10	Plantations, rideaux abris	10 000			
95 470,00	85 700	3910.00	Imputations internes frais de personnel	88 000		2 300	2,68
97 638,00	30 000	4631.00	Subventions cantonales		50 000	20 000	66,67
		6156	SIGNALISATION				
107 020,20	174 900		Charges	172 700		-2 200	-1,26
-107 020,20	-174 900		Excédent de charges		172 700		
8 812,00	10 000	3132.02	Honoraires frais d'études	10 000			
72 902,20	120 000	3141.00	Frais d'entretien	120 000			
42 930,00	44 900	3910.00	Imputations internes frais de personnel	42 700		-2 200	-4,90
		6157	BALAYAGE DES RUES ET DES PLACES				
1 411 208,20	1 423 400		Charges	1 358 200		-65 200	-4,58
-1 411 208,20	-1 423 400		Excédent de charges		1 358 200		
27 435,00	25 000	3111.03	Autres fournitures et marchandises	25 000			
90 085,80	70 000	3130.07	Frais d'élimination des déchets	70 000			
53 426,20	40 000	3151.01	Entretien de machines et véhicules	40 000			
6 931,20	7 500	3900.00	Imputations internes matériel	7 500			
1 233 330,00	1 280 900	3910.00	Imputations internes frais de personnel	1 215 700		-65 200	-5,09
		6158	DENEIGEMENT				

BUDGET DE FONCTIONNEMENT

Commune de Martigny

Comptes 2023		Budget 2024		Budget 2025		Ec. B 2025 - B 2024	
Fr.	Fr.			Charges	Revenus	Fr.	%
306 788,95	145 300		Charges	221 500		76 200	52,44
11 033,00	28 000		Revenus		28 000		
-295 755,95	-117 300		Excédent de charges		193 500		
120 388,95	62 000	3141.01	Frais de déneigement	62 000			
186 400,00	83 300	3910.00	Imputations internes frais de personnel	159 500		76 200	91,48
	3 000	4250.00	Ventes et recettes diverses		3 000		
11 033,00	25 000	4631.00	Subventions cantonales		25 000		
		6159	AGGLOMERATION COUDE DU RHÔNE				
	116 000		Charges	177 000		61 000	52,59
	-116 000		Excédent de charges		177 000		
	30 000	3300.10	Amortissements routes et ouvrages d'art	86 000		56 000	186,67
	86 000	3300.60	Amortissements des biens mobiliers	91 000		5 000	5,81
		616	PARKINGS				
2 168 936,45	1 762 300		Charges	1 770 700		8 400	0,48
2 041 855,10	2 175 000		Revenus		2 170 000	-5 000	-0,23
-127 081,35			Excédent de charges				
	412 700		Excédent de revenus	399 300			
		6160	PARKINGS				
2 168 936,45	1 762 300		Charges	1 770 700		8 400	0,48
2 041 855,10	2 175 000		Revenus		2 170 000	-5 000	-0,23
-127 081,35			Excédent de charges				
	412 700		Excédent de revenus	399 300			
66 284,15	54 000	3120.10	Eau, électricité, chauffage et autres agents énergétiques	60 400		6 400	11,85
155 709,05	80 000	3130.00	Prestation de services de tiers	150 000		70 000	87,50
6 472,80		3132.02	Honoraires frais d'études	15 000		15 000	
7 410,95	7 400	3134.00	Primes d'assurances de choses	7 900		500	6,76
22 683,20	12 000	3137.03	TVA due, taux forfaitaire	15 600		3 600	30,00
172 997,90	160 000	3144.00	Frais d'entretien	175 000		15 000	9,38
195 331,05	160 000	3151.00	Entretien appareils	160 000			
113 040,00		3160.00	Loyers et charges	8 700		8 700	
56 886,35	117 000	3300.10	Amortissements routes et ouvrages d'art	70 000		-47 000	-40,17
1 249 852,80	1 075 000	3300.40	Amortissements des bâtiments	1 058 000		-17 000	-1,58
68 948,20	46 000	3300.60	Amortissements des biens mobiliers			-46 000	
5 000,00		3510.04	Attribution fonds places de parc				
48 320,00	50 900	3910.00	Imputations internes frais de personnel	50 100		-800	-1,57
5 000,00		4200.01	Contribution de remplacement				
220 284,20	150 000	4240.00	Taxes de parcage soumis à la TVA		220 000	70 000	46,67
1 049 062,05	1 300 000	4240.01	Taxe de parcage non-soumis à la TVA		1 150 000	-150 000	-11,54
30 000,00	25 000	4240.02	Taxe de parcage HISA		30 000	5 000	20,00
403 904,50	400 000	4240.03	Vignettes de stationnement soumis à la TVA		420 000	20 000	5,00
332 956,00	300 000	4240.04	Vignettes de stationnement non soumis à la TVA		350 000	50 000	16,67
648,35		4260.01	Dédommagement des assurances				
		62	TRANSPORTS PUBLICS				
1 363 492,21	1 482 000		Charges	1 673 900		191 900	12,95

BUDGET DE FONCTIONNEMENT

Commune de Martigny

Comptes 2023	Budget 2024			Budget 2025		Ec. B 2025 - B 2024	
	Fr.	Fr.		Charges	Revenus	Fr.	%
-1 363 492,21	-1 482 000		Excédent de charges		1 673 900		
		622	TRAFIC REGIONAL				
832 148,70	732 000		Charges	775 000		43 000	5,87
-832 148,70	-732 000		Excédent de charges		775 000		
		6220	PARTICIPATION AU RESEAU REGIONAL				
832 148,70	732 000		Charges	775 000		43 000	5,87
-832 148,70	-732 000		Excédent de charges		775 000		
791 796,40	692 000	3631.00	Subventions cantonales	735 000		43 000	6,21
40 352,30	40 000	3634.07	Bus de nuit - Lunabus	40 000			
		629	TRANSPORTS PUBLICS				
531 343,51	750 000		Charges	898 900		148 900	19,85
-531 343,51	-750 000		Excédent de charges		898 900		
		6290	BUS INTERURBAIN ET PERIPHERIQUE				
531 343,51	750 000		Charges	898 900		148 900	19,85
-531 343,51	-750 000		Excédent de charges		898 900		
9 154,50		3132.02	Honoraires frais d'études				
334 343,45	500 000	3634.06	Participation au bus interurbain de Martigny	545 900		45 900	9,18
187 845,56	250 000	3634.08	Bus urbain périphérique	353 000		103 000	41,20

**ENVIRONNEMENT ET
AMENAGEMENT DU TERRITOIRE**

BUDGET DE FONCTIONNEMENT

Commune de Martigny

Comptes 2023	Budget 2024			Budget 2025		Ec. B 2025 - B 2024	
				Charges	Revenus	Fr.	%
		7	ENVIRONNEMENT ET AMENAGEMENT DU TERRITOIRE				
11 027 237,61	10 540 100		Charges	10 660 800		120 700	1,15
9 060 586,41	8 625 800		Revenus		8 918 500	292 700	3,39
-1 966 651,20	-1 914 300		Excédent de charges		1 742 300		
		71	APPROVISIONNEMENT EN EAU				
242 992,00			Charges				
242 992,00			Revenus				
		710	APPROVISIONNEMENT EN EAU				
242 992,00			Charges				
242 992,00			Revenus				
		7100	RESEAU EAU POTABLE				
242 992,00			Charges				
242 992,00			Revenus				
97 448,55		3120.00	Achat d'eau				
70 497,55		3130.34	Honoraires et prestations de services				
75 045,90		3300.31	Amortissements réseau eau potable				
81 954,00		4240.21	Taxe de base eau potable				
161 038,00		4240.22	Taxe de consommation eau potable				
		72	TRAITEMENT DES EAUX USEES				
3 774 953,88	3 799 000		Charges	3 963 700		164 700	4,34
3 774 953,88	3 799 000		Revenus		3 963 700	164 700	4,34
		720	TRAITEMENT DES EAUX USEES				
3 774 953,88	3 799 000		Charges	3 963 700		164 700	4,34
3 774 953,88	3 799 000		Revenus		3 963 700	164 700	4,34
		7200	STEP ET EGOUTS				
3 774 953,88	3 799 000		Charges	3 963 700		164 700	4,34
3 774 953,88	3 799 000		Revenus		3 963 700	164 700	4,34
481 000,35	467 400	3010.00	Traitements			-467 400	
5 610,00	6 500	3040.00	Allocations pour enfants			-6 500	
8 910,00	8 300	3045.00	Allocations de ménage			-8 300	
8 736,00	8 300	3046.00	Allocations caisses-maladie			-8 300	
32 076,90	29 900	3050.00	Cotisations patronales AVS, AI, APG, AC, frais administratifs			-29 900	
50 429,45	49 900	3052.00	Cotisations patronales aux caisses de pension personnel fixe			-49 900	
17 303,90	14 700	3053.00	Cotisations patronales aux assurances-accidents			-14 700	
13 609,85	12 800	3054.00	Cotisations patronales aux caisses de compensation pour allocations familiales			-12 800	
6 268,60	5 800	3055.00	Cotisations patronales aux assurances d'indemnités journalières en cas de maladie			-5 800	
9 100,76	10 000	3090.00	Formation et perfectionnement du personnel			-10 000	
281 205,23	270 000	3101.50	Consommable biologique	270 000			

BUDGET DE FONCTIONNEMENT

Commune de Martigny

Comptes 2023		Budget 2024		Budget 2025		Ec. B 2025 - B 2024	
Fr.	Fr.			Charges	Revenus	Fr.	%
164 650,13	115 000	3101.51	Consommable boues	115 000			
16 155,32	30 000	3101.52	Autres produits consommables	30 000			
13 460,22	12 000	3111.00	Machine, appareils, outils	12 000			
707 405,63	700 000	3120.10	Eau, électricité, chauffage et autres agents énergétiques	579 300		-120 700	-17,24
322,89	500	3130.01	Frais de téléphones	500			
8 804,25	15 000	3130.26	Traitements des eaux usées par des tiers	15 000			
40 083,06	53 500	3130.31	Laboratoires et analyses	60 000		6 500	12,15
461 679,51	420 000	3130.32	Incinération des boues	420 000			
68 094,00	70 000	3130.35	Frais de transports	20 000		-50 000	-71,43
60 205,65	25 000	3132.02	Honoraires frais d'études	50 000		25 000	100,00
69 258,83	90 000	3132.08	Frais d'études PGEE	100 000		10 000	11,11
		3132.11	Mandats spécifiques	628 000		628 000	
38 924,85	40 600	3134.00	Primes d'assurances de choses	41 600		1 000	2,46
356 139,00	360 000	3137.01	Taxe fédérale financement micropolluants	360 000			
150 711,25	250 000	3143.01	Frais d'entretien des collecteurs	250 000			
223 657,20	42 000	3143.02	Frais d'entretien stations de pompage	43 000		1 000	2,38
41 401,11	27 000	3143.50	Entretien des bâtiments de la Step	30 000		3 000	11,11
15 337,38	70 000	3143.51	Digesteurs	15 000		-55 000	-78,57
38 121,95	15 000	3143.52	Ouvrage d'entrées, tamisage	35 000		20 000	133,33
35 765,54	141 000	3143.53	Décanteurs, biologie I	90 000		-51 000	-36,17
121 522,00	36 000	3143.54	Biofiltre	20 000		-16 000	-44,44
2 151,40	20 000	3143.55	Flottateur, gazomètre, torchère	10 000		-10 000	-50,00
37 956,71	33 000	3143.56	Divers bâtiments et électromécanique	35 000		2 000	6,06
12 533,02	10 000	3143.57	Sécurité des bâtiments	10 000			
1 187,30		3170.00	Frais de déplacement et autres frais	2 000		2 000	
111 975,05	330 000	3300.30	Amortissements ouvrages de génie civil	294 000		-36 000	-10,91
49 139,59		3300.40	Amortissements des bâtiments				
		3510.00	Attribution au financement spécial	415 400		415 400	
14 060,00	9 800	3910.00	Imputations internes frais de personnel	12 900		3 100	31,63
696 063,95	920 000	4240.09	Taxe de base pour l'épuration		1 314 000	394 000	42,83
703 996,60	1 314 000	4240.10	Taxe de consommation pour l'épuration		1 314 000		
26 445,00	30 000	4240.19	Traitement pour distilleries (STEP)		30 000		
3 080,00	3 500	4240.20	Traitement pour tiers (STEP)		3 500		
51 196,55	40 000	4250.02	Ventes d'énergies		50 000	10 000	25,00
989 284,51	132 200	4510.00	Prélèvement sur les financements spéciaux			-132 200	
1 304 887,27	1 359 300	4632.02	Participation des Communes		1 252 200	-107 100	-7,88
		73	GESTION DES DECHETS URBAINS				
4 201 040,93	4 123 800		Charges	4 119 300		-4 500	-0,11
4 201 040,93	4 123 800		Revenus		4 119 300	-4 500	-0,11
		730	GESTION DES DECHETS URBAINS				
4 201 040,93	4 123 800		Charges	4 119 300		-4 500	-0,11
4 201 040,93	4 123 800		Revenus		4 119 300	-4 500	-0,11
		7300	ORDURES MENAGERES ET COMMERCIALES				
3 143 092,13	2 955 000		Charges	2 996 500		41 500	1,40
3 143 092,13	2 955 000		Revenus		2 996 500	41 500	1,40

BUDGET DE FONCTIONNEMENT

Commune de Martigny

Comptes 2023		Budget 2024		Budget 2025		Ec. B 2025 - B 2024	
Fr.	Fr.			Charges	Revenus	Fr.	%
2 769,45	3 500	3102.00	Imprimés, annonces, publications	3 500			
1 084 378,22	880 000	3130.03	Collecte des ordures ménagères et commerciales	980 000		100 000	11,36
274 272,63	300 000	3130.04	Transport des ordures ménagères et commerciales	300 000			
8 100,00		3132.02	Honoraires frais d'études	15 000		15 000	
189 355,96		3143.00	Frais d'entretien	10 000		10 000	
1 019 269,62	1 169 500	3510.00	Attribution au financement spécial	1 086 000		-83 500	-7,14
562 946,25	600 000	3612.00	Usine incinération	600 000			
2 000,00	2 000	3910.00	Imputations internes frais de personnel	2 000			
1 009 983,30	1 015 000	4240.05	Taxes ordures ménagères		1 025 000	10 000	0,99
241 715,05	230 000	4240.06	Taxe de base entreprises		245 000	15 000	6,52
934 533,58	1 000 000	4240.07	Taxe sur la vente de sacs		950 000	-50 000	-5,00
555 211,20	450 000	4240.08	Taxes consommation ordures commerciales		515 000	65 000	14,44
200 249,00	60 000	4260.04	Participation de tiers		60 000		
1 400,00		4270.02	Produit des amendes		1 500	1 500	
200 000,00	200 000	4930.00	Imputations internes enlèvement OCI		200 000		
		7301	CENTRE RAMASSAGE DES DECHETS				
1 057 948,80	1 168 800		Charges	1 122 800		-46 000	-3,94
1 057 948,80	1 168 800		Revenus		1 122 800	-46 000	-3,94
249 422,10	257 700	3010.00	Traitements	264 100		6 400	2,48
2 360,00	2 400	3040.00	Allocations pour enfants	2 400			
5 280,00	5 400	3045.00	Allocations de ménage	5 400			
5 747,60	5 900	3046.00	Allocations caisses-maladie	8 400		2 500	42,37
16 713,50	16 900	3050.00	Cotisations patronales AVS, AI, APG, AC, frais administratifs	17 300		400	2,37
25 601,00	26 800	3052.00	Cotisations patronales aux caisses de pension personnel fixe	27 700		900	3,36
9 015,85	4 500	3053.00	Cotisations patronales aux assurances-accidents	4 000		-500	-11,11
7 091,45	7 200	3054.00	Cotisations patronales aux caisses de compensation pour allocations familiales	7 400		200	2,78
3 266,00	3 300	3055.00	Cotisations patronales aux assurances d'indemnités journalières en cas de maladie	3 400		100	3,03
21 695,40	18 400	3120.10	Eau, électricité, chauffage et autres agents énergétiques	11 700		-6 700	-36,41
203 850,14	220 000	3130.06	Déchetterie mobile	210 000		-10 000	-4,55
11 147,59	10 000	3132.02	Honoraires frais d'études	10 000			
992,85	1 000	3134.00	Primes d'assurances de choses	1 000			
421 610,27	400 000	3143.00	Frais d'entretien	400 000			
36 313,40	36 000	3160.00	Loyers et charges	40 000		4 000	11,11
		3300.30	Amortissements ouvrages de génie civil	74 000		74 000	
3 565,40	118 000	3300.40	Amortissements des bâtiments			-118 000	
1 386,25	1 500	3900.00	Imputations internes matériel	1 500			
32 890,00	33 800	3910.00	Imputations internes frais de personnel	34 500		700	2,07
69 836,37	60 000	4260.04	Participation de tiers		55 000	-5 000	-8,33
21 500,00	21 500	4470.00	Locations		21 500		
803 347,43	946 600	4510.00	Prélèvement sur les financements spéciaux		905 600	-41 000	-4,33
117,60		4630.00	Subventions fédérales				
22 447,40		4631.00	Subventions cantonales				
40 700,00	40 700	4632.02	Participation des Communes		40 700		
100 000,00	100 000	4930.01	Imputations internes centre de ramassage des déchets		100 000		
		74	AMENAGEMENTS ET COURS D'EAU				

BUDGET DE FONCTIONNEMENT

Commune de Martigny

Comptes 2023		Budget 2024		Budget 2025		Ec. B 2025 - B 2024	
Fr.	Fr.			Charges	Revenus	Fr.	%
1 187 285,35	1 288 000		Charges	1 146 800		-141 200	-10,96
317 517,30	313 000		Revenus		270 500	-42 500	-13,58
-869 768,05	-975 000		Excédent de charges		876 300		
		741	COURS D'EAU				
1 176 687,00	1 283 000		Charges	1 134 800		-148 200	-11,55
317 517,30	313 000		Revenus		270 500	-42 500	-13,58
-859 169,70	-970 000		Excédent de charges		864 300		
		7410	RHONE				
183 832,20	183 500		Charges	142 300		-41 200	-22,45
169 541,75	177 000		Revenus		132 000	-45 000	-25,42
-14 290,45	-6 500		Excédent de charges		10 300		
21 609,35	20 000	3142.00	Frais d'entretien	40 000		20 000	100,00
161 282,85	160 000	3660.10	Amortissements subventions d'investissements Canton	100 000		-60 000	-37,50
940,00	3 500	3910.00	Imputations internes frais de personnel	2 300		-1 200	-34,29
161 282,85	160 000	4390.00	Prélèvement provision projet Rhône 3		100 000	-60 000	-37,50
8 258,90	17 000	4631.00	Subventions cantonales		32 000	15 000	88,24
		7411	DRANSE				
261 953,30	296 800		Charges	270 600		-26 200	-8,83
7 305,85	8 000		Revenus		10 500	2 500	31,25
-254 647,45	-288 800		Excédent de charges		260 100		
5 371,75	15 000	3142.00	Frais d'entretien	15 000			
245 311,55	272 000	3300.20	Amortissements cours d'eau	245 000		-27 000	-9,93
11 270,00	9 800	3910.00	Imputations internes frais de personnel	10 600		800	8,16
7 305,85	8 000	4631.00	Subventions cantonales		10 500	2 500	31,25
		7412	TRIENT				
6 832,15	26 200		Charges	11 500		-14 700	-56,11
4 680,55	8 000		Revenus		8 000		
-2 151,60	-18 200		Excédent de charges		3 500		
	10 000	3132.02	Honoraires frais d'études			-10 000	
6 212,15	11 000	3142.00	Frais d'entretien	11 000			
620,00	5 200	3910.00	Imputations internes frais de personnel	500		-4 700	-90,38
4 680,55	8 000	4631.00	Subventions cantonales		8 000		
		7413	CANAUX				
180 411,85	185 300		Charges	165 400		-19 900	-10,74
122 184,10	120 000		Revenus		120 000		
-58 227,75	-65 300		Excédent de charges		45 400		
80 948,35	100 000	3142.00	Frais d'entretien	80 000		-20 000	-20,00
78 913,50	60 000	3142.01	Entretien du Canal du Syndicat	60 000			
20 550,00	25 300	3910.00	Imputations internes frais de personnel	25 400		100	0,40
47 314,40	40 000	4240.11	Travaux pour tiers		40 000		
74 869,70	80 000	4631.00	Subventions cantonales		80 000		
		7414	MEUNIERES				

BUDGET DE FONCTIONNEMENT

Commune de Martigny

Comptes 2023	Budget 2024		Budget 2025		Ec. B 2025 - B 2024	
	Fr.	Fr.	Charges	Revenus	Fr.	%
501 542,25	557 900		505 700		-52 200	-9,36
-501 542,25	-557 900			505 700		
152 802,25	200 000	3142.00	160 000		-40 000	-20,00
348 740,00	357 900	3910.00	345 700		-12 200	-3,41
		7415				
42 115,25	33 300		39 300		6 000	18,02
13 805,05						
-28 310,20	-33 300			39 300		
20 032,80	3 000	3142.00	3 000			
21 852,45	24 000	3300.10	34 000		10 000	41,67
230,00	6 300	3910.00	2 300		-4 000	-63,49
13 805,05		4631.00				
		742				
10 598,35	5 000		12 000		7 000	140,00
-10 598,35	-5 000			12 000		
		7420				
10 598,35	5 000		12 000		7 000	140,00
-10 598,35	-5 000			12 000		
456,55		3143.00	5 000		5 000	
10 141,80	5 000	3300.30	7 000		2 000	40,00
		75				
304 657,65	274 800		507 700		232 900	84,75
32 343,25				120 000	120 000	
-272 314,40	-274 800			387 700		
		750				
304 657,65	274 800		507 700		232 900	84,75
32 343,25				120 000	120 000	
-272 314,40	-274 800			387 700		
		7500				
304 657,65	274 800		507 700		232 900	84,75
32 343,25				120 000	120 000	
-272 314,40	-274 800			387 700		
136 324,50	142 100	3010.00	147 100		5 000	3,52
600,00	600	3040.00	600			
2 700,00	2 700	3045.00	2 700			
2 520,00	2 500	3046.00	3 600		1 100	44,00
9 094,10	9 300	3050.00	9 600		300	3,23
14 855,40	15 600	3052.00	16 300		700	4,49
3 403,55	4 600	3053.00	4 100		-500	-10,87
3 858,45	4 000	3054.00	4 100		100	2,50

BUDGET DE FONCTIONNEMENT

Commune de Martigny

Comptes 2023		Budget 2024		Budget 2025		Ec. B 2025 - B 2024	
Fr.	Fr.			Charges	Revenus	Fr.	%
1 777,60	1 800	3055.00	Cotisations patronales aux assurances d'indemnités journalières en cas de maladie	1 900		100	5,56
180,00		3130.01	Frais de téléphones	200		200	
99 373,30	20 000	3132.02	Honoraires frais d'études	230 000		210 000	1 050,00
29 550,75	20 000	3143.11	Frais d'entretien aménagements écologiques	15 000		-5 000	-25,00
420,00	20 000	3300.30	Amortissements ouvrages de génie civil	58 000		38 000	190,00
32 343,25	31 600	3910.00	Imputations internes frais de personnel	14 500		-17 100	-54,11
		4631.00	Subventions cantonales		120 000	120 000	
		76	LUTTE CONTRE LA POLLUTION DE L'ENVIRONNEMENT				
117 678,00	40 000		Charges	40 000			
-117 678,00	-40 000		Excédent de charges		40 000		
		769	LUTTE CONTRE LA POLLUTION DE L'ENVIRONNEMENT				
117 678,00	40 000		Charges	40 000			
-117 678,00	-40 000		Excédent de charges		40 000		
		7690	ASSAINISSEMENT DE SITES POLLUES				
117 678,00	40 000		Charges	40 000			
-117 678,00	-40 000		Excédent de charges		40 000		
97 988,05	40 000	3132.00	Honoraires conseillers externes, experts	40 000			
19 689,95		3140.01	Frais d'assainissement				
		77	PROTECTION DE L'ENVIRONNEMENT, AUTRES				
286 932,95	292 000		Charges	285 400		-6 600	-2,26
180 352,05	150 000		Revenus		175 000	25 000	16,67
-106 580,90	-142 000		Excédent de charges		110 400		
		771	CIMETIERE				
286 932,95	292 000		Charges	285 400		-6 600	-2,26
180 352,05	150 000		Revenus		175 000	25 000	16,67
-106 580,90	-142 000		Excédent de charges		110 400		
		7710	CIMETIERE				
286 932,95	292 000		Charges	285 400		-6 600	-2,26
180 352,05	150 000		Revenus		175 000	25 000	16,67
-106 580,90	-142 000		Excédent de charges		110 400		
7 755,15	6 500	3137.03	TVA due, taux forfaitaire	7 400		900	13,85
190 427,80	190 000	3632.00	Subvention communale	190 000			
88 750,00	95 500	3910.00	Imputations internes frais de personnel	88 000		-7 500	-7,85
180 352,05	150 000	4260.04	Participation de tiers		175 000	25 000	16,67
		79	AMENAGEMENT DU TERRITOIRE				
911 696,85	722 500		Charges	597 900		-124 600	-17,25
311 387,00	240 000		Revenus		270 000	30 000	12,50
-600 309,85	-482 500		Excédent de charges		327 900		

BUDGET DE FONCTIONNEMENT

Commune de Martigny

Comptes 2023	Budget 2024			Budget 2025		Ec. B 2025 - B 2024	
				Charges	Revenus	Fr.	%
		790	AMENAGEMENT DU TERRITOIRE				
911 696,85	722 500		Charges	597 900		-124 600	-17,25
311 387,00	240 000		Revenus		270 000	30 000	12,50
-600 309,85	-482 500		Excédent de charges		327 900		
		7900	AMENAGEMENT DU TERRITOIRE				
911 696,85	722 500		Charges	597 900		-124 600	-17,25
311 387,00	240 000		Revenus		270 000	30 000	12,50
-600 309,85	-482 500		Excédent de charges		327 900		
437 419,15	155 000	3132.02	Honoraires frais d'études	145 000		-10 000	-6,45
44 141,80	120 000	3132.04	Honoraires frais d'études aménagement local	40 000		-80 000	-66,67
186 732,55	190 000	3132.07	Permis de bâtir, honoraires experts	200 000		10 000	5,26
181 888,35	130 000	3132.10	Abornement et conservation de plans	150 000		20 000	15,38
61 515,00	127 500	3634.13	Participation Antenne régionale	62 900		-64 600	-50,67
240 387,00	200 000	4210.06	Emoluments permis de bâtir		240 000	40 000	20,00
17 500,00	40 000	4240.11	Travaux pour tiers		30 000	-10 000	-25,00
53 500,00		4631.00	Subventions cantonales				

SERVICES ECONOMIQUES

BUDGET DE FONCTIONNEMENT

Commune de Martigny

Comptes 2023	Budget 2024			Budget 2025		Ec. B 2025 - B 2024	
				Charges	Revenus	Fr.	%
		8	SERVICES ECONOMIQUES				
3 922 763,90	3 273 500		Charges	3 187 400		-86 100	-2,63
2 848 411,22	2 430 000		Revenus		2 720 000	290 000	11,93
-1 074 352,68	-843 500		Excédent de charges		467 400		
		81	AGRICULTURE				
187 415,20	98 000		Charges	83 900		-14 100	-14,39
34 625,90	35 000		Revenus		35 000		
-152 789,30	-63 000		Excédent de charges		48 900		
		813	AMELIORATION DE L'ELEVAGE				
6 144,80	5 000		Charges	6 000		1 000	20,00
-6 144,80	-5 000		Excédent de charges		6 000		
		8130	ELEVAGE				
6 144,80	5 000		Charges	6 000		1 000	20,00
-6 144,80	-5 000		Excédent de charges		6 000		
6 144,80	5 000	3636.00	Subvention	6 000		1 000	20,00
		819	IRRIGATION				
181 270,40	93 000		Charges	77 900		-15 100	-16,24
34 625,90	35 000		Revenus		35 000		
-146 644,50	-58 000		Excédent de charges		42 900		
		8190	IRRIGATION CHARRAT				
181 270,40	93 000		Charges	77 900		-15 100	-16,24
34 625,90	35 000		Revenus		35 000		
-146 644,50	-58 000		Excédent de charges		42 900		
34 968,35	30 000	3120.10	Eau, électricité, chauffage et autres agents énergétiques	29 900		-100	-0,33
29 951,40		3132.02	Honoraires frais d'études				
116 350,65	50 000	3142.00	Frais d'entretien	10 000		-40 000	-80,00
	13 000	3300.30	Amortissements ouvrages de génie civil	38 000		25 000	192,31
34 625,90	35 000	4240.14	Taxe pour l'irrigation		35 000		
		84	TOURISME				
714 565,76	754 500		Charges	759 500		5 000	0,66
-714 565,76	-754 500		Excédent de charges		759 500		
		840	TOURISME				
714 565,76	754 500		Charges	759 500		5 000	0,66
-714 565,76	-754 500		Excédent de charges		759 500		
		8400	SOCIETE DE DEVELOPPEMENT				
327 000,00	327 000		Charges	327 000			
-327 000,00	-327 000		Excédent de charges		327 000		

BUDGET DE FONCTIONNEMENT

Commune de Martigny

Comptes 2023		Budget 2024		Budget 2025		Ec. B 2025 - B 2024	
Fr.	Fr.			Charges	Revenus	Fr.	%
100 000,00	100 000	3634.14	Cotisation Société de développement	100 000			
72 000,00	72 000	3634.15	Cotisation Office du tourisme	72 000			
80 000,00	80 000	3636.00	Subvention	80 000			
75 000,00	75 000	3636.05	Subvention pour loyers	75 000			
		8401	ANIMATION TOURISTIQUE				
387 565,76	427 500		Charges	432 500		5 000	1,17
-387 565,76	-427 500		Excédent de charges		432 500		
3 152,41	14 000	3151.02	Entretien du Baladeur	14 000			
	30 000	3634.16	Subvention animation 1er août	30 000			
40 000,00	40 000	3634.17	Subvention Promotion touristique	40 000			
162 500,00	172 500	3636.09	Subvention à l'animation	172 500			
39 913,35	33 000	3636.10	Subventions diverses	39 000		6 000	18,18
120 000,00	120 000	3636.16	Subvention au Château de la Bâtiaz	120 000			
22 000,00	18 000	3636.30	Subvention aux associations de quartier	17 000		-1 000	-5,56
		85	INDUSTRIE, ARTISANAT ET COMMERCE				
344 518,00	333 800		Charges	326 800		-7 000	-2,10
-344 518,00	-333 800		Excédent de charges		326 800		
		850	INDUSTRIE, ARTISANAT ET COMMERCE				
344 518,00	333 800		Charges	326 800		-7 000	-2,10
-344 518,00	-333 800		Excédent de charges		326 800		
		8500	PROMOTION ECONOMIQUE ET POLICE DU COMMERCE				
344 518,00	333 800		Charges	326 800		-7 000	-2,10
-344 518,00	-333 800		Excédent de charges		326 800		
154 294,60	177 600	3010.00	Traitements	175 100		-2 500	-1,41
1 560,00	2 300	3040.00	Allocations pour enfants	1 200		-1 100	-47,83
2 160,00	2 900	3045.00	Allocations de ménage	1 800		-1 100	-37,93
2 268,00	2 700	3046.00	Allocations caisses-maladie	3 800		1 100	40,74
10 265,45	11 600	3050.00	Cotisations patronales AVS, AI, APG, AC, frais administratifs	11 500		-100	-0,86
17 252,65	20 000	3052.00	Cotisations patronales aux caisses de pension personnel fixe	19 700		-300	-1,50
2 762,75	3 100	3053.01	Cotisations patronales assurance-accidents Allianz	2 600		-500	-16,13
4 355,40	5 000	3054.00	Cotisations patronales aux caisses de compensation pour allocations familiales	4 900		-100	-2,00
2 006,00	2 300	3055.00	Cotisations patronales aux assurances d'indemnités journalières en cas de maladie	2 200		-100	-4,35
	2 000	3090.00	Formation et perfectionnement du personnel			-2 000	
1 273,90	500	3100.00	Matériel de bureau	500			
887,60	1 000	3170.00	Frais de déplacement et autres frais	1 000			
104,00	2 800	3170.01	Frais divers	2 500		-300	-10,71
130 024,20	100 000	3635.00	Soutiens divers et frais de prospections	100 000			
15 303,45		3635.01	Mise sur pied d'actions économiques				
		87	COMBUSTIBLES ET ENERGIE				
2 676 264,94	2 087 200		Charges	2 017 200		-70 000	-3,35
2 813 785,32	2 395 000		Revenus		2 685 000	290 000	12,11

BUDGET DE FONCTIONNEMENT

Commune de Martigny

Comptes 2023		Budget 2024		Budget 2025		Ec. B 2025 - B 2024	
Fr.	Fr.			Charges	Revenus	Fr.	%
137 520,38	307 800		Excédent de revenus	667 800			
		871	ELECTRICITE				
2 314 358,79	1 023 200		Charges	1 408 200		385 000	37,63
2 514 221,62	2 115 000		Revenus		2 395 000	280 000	13,24
199 862,83	1 091 800		Excédent de revenus	986 800			
		8710	USINES DE TURBINAGES				
2 314 358,79	1 023 200		Charges	1 408 200		385 000	37,63
2 514 221,62	2 115 000		Revenus		2 395 000	280 000	13,24
199 862,83	1 091 800		Excédent de revenus	986 800			
1 292 211,47		3120.11	Energie de restitution FMM SA	400 000		400 000	
200 571,50	123 200	3143.08	Frais d'entretien et d'exploitation usines de turbinage	88 200		-35 000	-28,41
821 575,82	900 000	3143.09	Frais d'entretien et d'exploitation usine FMMD	920 000		20 000	2,22
995 573,62	975 000	4250.05	Ventes énergies usines de turbinage		1 000 000	25 000	2,56
1 518 648,00	1 140 000	4250.06	Ventes énergies usines FMMD		1 395 000	255 000	22,37
		879	AUTRES SOURCES D'ENERGIE				
361 906,15	1 064 000		Charges	609 000		-455 000	-42,76
299 563,70	280 000		Revenus		290 000	10 000	3,57
-62 342,45	-784 000		Excédent de charges		319 000		
		8790	AUTRES SOURCES D'ENERGIE				
236 073,55	804 000		Charges	409 000		-395 000	-49,13
278 163,70	280 000		Revenus		290 000	10 000	3,57
	-524 000		Excédent de charges		119 000		
42 090,15			Excédent de revenus				
4 308,00		3132.12	Mandats d'études projets photovoltaïques	50 000		50 000	
231 765,55	804 000	3300.60	Amortissements des biens mobiliers	359 000		-445 000	-55,35
138 066,15	120 000	4250.03	Ventes énergie solaire/thermique		150 000	30 000	25,00
140 097,55	160 000	4250.04	Ventes énergies éolienne		140 000	-20 000	-12,50
		8792	SOUTIENS SPECIFIQUES - CITE DE L'ENERGIE				
125 832,60	260 000		Charges	200 000		-60 000	-23,08
21 400,00			Revenus				
-104 432,60	-260 000		Excédent de charges		200 000		
125 832,60	200 000	3132.09	Soutiens spécifiques à la transition énergétique	200 000			
	60 000	3132.12	Mandats d'études projets photovoltaïques			-60 000	
21 400,00		4630.00	Subventions fédérales				

FINANCES ET IMPOTS

BUDGET DE FONCTIONNEMENT

Commune de Martigny

Comptes 2023	Budget 2024			Budget 2025		Ec. B 2025 - B 2024	
				Charges	Revenus	Fr.	%
		9	FINANCES ET IMPOTS				
18 566 579,12	13 657 000		Charges	13 518 900		-138 100	-1,01
90 309 265,17	84 900 510		Revenus		86 823 010	1 922 500	2,26
71 742 686,05	71 243 510		Excédent de revenus	73 304 110			
		91	IMPOTS				
1 531 986,23	1 265 000		Charges	1 220 000		-45 000	-3,56
71 829 542,03	70 785 000		Revenus		71 920 000	1 135 000	1,60
70 297 555,80	69 520 000		Excédent de revenus	70 700 000			
		910	IMPOTS PERSONNES PHYSIQUES				
1 452 226,07	1 165 000		Charges	1 120 000		-45 000	-3,86
57 251 610,18	55 765 000		Revenus		56 460 000	695 000	1,25
55 799 384,11	54 600 000		Excédent de revenus	55 340 000			
		9100	IMPOTS PERSONNES PHYSIQUES				
1 452 226,07	1 165 000		Charges	1 120 000		-45 000	-3,86
57 251 610,18	55 765 000		Revenus		56 460 000	695 000	1,25
55 799 384,11	54 600 000		Excédent de revenus	55 340 000			
13 970,35	50 000	3181.00	Remises d'impôts	20 000		-30 000	-60,00
1 037 385,77	650 000	3181.01	Pertes sur débiteurs impôts	650 000			
400 869,95	465 000	3602.00	Répartition intercommunale sur immeubles bâtis	450 000		-15 000	-3,23
40 036 273,00	40 000 000	4000.00	Impôt sur le revenu		40 500 000	500 000	1,25
7 652 220,80	7 300 000	4001.00	Impôt sur la fortune		7 300 000		
3 124 848,13	3 000 000	4002.00	Impôt à la source		3 200 000	200 000	6,67
118 462,50	155 000	4008.00	Impôt personnel		145 000	-10 000	-6,45
372 884,40	350 000	4009.00	Impôt global		300 000	-50 000	-14,29
1 571 542,10	1 550 000	4021.00	Impôt foncier		1 570 000	20 000	1,29
1 190 364,45	850 000	4022.01	Impôt sur les gains immobiliers		850 000		
1 334 576,75	1 300 000	4023.00	Impôt sur les droits de mutations		1 300 000		
1 167 773,45	650 000	4024.00	Impôts sur les successions et les donations		650 000		
152 575,80	150 000	4033.00	Impôt sur les chiens		155 000	5 000	3,33
42 900,00		4270.00	Amendes fiscales				
487 188,80	460 000	4602.00	Participation impôt sur immeubles bâtis		490 000	30 000	6,52
		911	IMPOTS PERSONNES MORALES				
79 760,16	100 000		Charges	100 000			
14 577 931,85	15 020 000		Revenus		15 460 000	440 000	2,93
14 498 171,69	14 920 000		Excédent de revenus	15 360 000			
		9110	IMPOTS PERSONNES MORALES				
79 760,16	100 000		Charges	100 000			
14 577 931,85	15 020 000		Revenus		15 460 000	440 000	2,93
14 498 171,69	14 920 000		Excédent de revenus	15 360 000			
79 760,16	100 000	3181.01	Pertes sur débiteurs impôts	100 000			
7 656 472,15	7 000 000	4010.00	Impôt sur le bénéfice		7 700 000	700 000	10,00

BUDGET DE FONCTIONNEMENT

Commune de Martigny

Comptes 2023		Budget 2024		Budget 2025		Ec. B 2025 - B 2024	
Fr.	Fr.			Charges	Revenus	Fr.	%
151 851,20	250 000	4010.01	Impôt minimum		250 000		
4 736 216,90	5 700 000	4011.00	Impôt sur le capital		5 400 000	-300 000	-5,26
1 983 310,60	2 070 000	4021.00	Impôt foncier		2 110 000	40 000	1,93
50 081,00		4270.00	Amendes fiscales				
		93	PEREQUATION FINANCIERE ET COMPENSATION DES CHARGES				
27,00	4 400		Revenus		19 200	14 800	336,36
27,00	4 400		Excédent de revenus	19 200			
		930	PEREQUATION FINANCIERE ET COMPENSATION DES CHARGES				
27,00	4 400		Revenus		19 200	14 800	336,36
27,00	4 400		Excédent de revenus	19 200			
		9300	PEREQUATION FINANCIERE ET COMPENSATION DES CHARGES				
27,00	4 400		Revenus		19 200	14 800	336,36
27,00	4 400		Excédent de revenus	19 200			
27,00	4 400	4621.00	Péréquation financière intercommunale		19 200	14 800	336,36
		95	PARTS AUX RECETTES, AUTRES				
1 955 336,91	616 000		Revenus		1 048 000	432 000	70,13
1 955 336,91	616 000		Excédent de revenus	1 048 000			
		950	PARTS AUX RECETTES, AUTRES				
1 955 336,91	616 000		Revenus		1 048 000	432 000	70,13
1 955 336,91	616 000		Excédent de revenus	1 048 000			
		9500	PARTS AUX RECETTES, AUTRES				
1 955 336,91	616 000		Revenus		1 048 000	432 000	70,13
1 955 336,91	616 000		Excédent de revenus	1 048 000			
1 292 211,47		4100.00	Energie gratuite		400 000	400 000	
624 947,25	580 000	4120.03	Redevances hydrauliques		610 000	30 000	5,17
22 225,69	20 000	4601.00	Patentes débits de boissons		20 000		
15 952,50	16 000	4601.01	Appareils automatiques		18 000	2 000	12,50
		96	ADMINISTRATION DE LA FORTUNE ET DE LA DETTE				
14 534 592,89	12 392 000		Charges	12 298 900		-93 100	-0,75
16 510 767,58	13 495 110		Revenus		13 822 310	327 200	2,42
1 976 174,69	1 103 110		Excédent de revenus	1 523 410			
		961	INTERETS				
2 595 769,69	2 912 600		Charges	2 965 700		53 100	1,82
9 011 950,96	9 184 700		Revenus		9 079 900	-104 800	-1,14
6 416 181,27	6 272 100		Excédent de revenus	6 114 200			

BUDGET DE FONCTIONNEMENT

Commune de Martigny

Comptes 2023		Budget 2024		Budget 2025		Ec. B 2025 - B 2024	
Fr.	Fr.			Charges	Revenus	Fr.	%
		9610					
2 595 769,69	2 912 600		INTERETS ET CHARGES DU PASSIF				
-2 595 769,69	-2 912 600		Charges	2 965 700		53 100	1,82
26 067,83	12 000	3130.08	Excédent de charges		2 965 700		
5 467,25		3400.00	Frais bancaires et postaux	12 000			
30 374,61	11 000	3401.00	Intérêts passifs engagements courants			9 000	81,82
1 992 549,85	2 339 600	3406.00	Intérêts passifs engagements financiers à court terme	20 000		44 100	1,88
552 244,65	550 000	3409.00	Intérêts passifs engagements financiers à long terme	2 383 700			
			Intérêts rémunérateurs taxations fiscales	550 000			
		9611					
9 011 950,96	9 184 700		INTERETS ET PRODUITS DE L'ACTIF				
9 011 950,96	9 184 700		Revenus	9 079 900	9 079 900	-104 800	-1,14
13 994,63		4400.00	Excédent de revenus				
870 523,25	856 000	4401.00	Intérêts des liquidités		50 000	50 000	
270 420,43	160 000	4450.01	Intérêts des créances		893 000	37 000	4,32
483 312,65	467 900	4451.00	Prêts sociétés Sinergy SA		222 400	62 400	39,00
7 373 700,00	7 700 800	4940.00	Dividendes des titres du patrimoine administratif		469 900	2 000	0,43
			Imputations internes, intérêts		7 444 600	-256 200	-3,33
		963					
11 938 823,20	9 479 400		IMMEUBLES ET TITRES DU PATRIMOINE FINANCIER				
7 498 816,62	4 310 410		Charges	9 333 200		-146 200	-1,54
-4 440 006,58	-5 168 990		Revenus		4 742 410	432 000	10,02
			Excédent de charges		4 590 790		
		9630					
5 818 301,00	5 457 100		BATIMENTS DU PATRIMOINE FINANCIER				
3 907 019,42	3 561 750		Charges	5 921 400		464 300	8,51
-1 911 281,58	-1 895 350		Revenus		3 749 750	188 000	5,28
151 196,15	197 700	3010.00	Excédent de charges		2 171 650		
9 612,00	11 300	3050.00	Traitements	195 200		-2 500	-1,26
8 761,00	10 300	3052.01	Cotisations patronales AVS, AI, APG, AC, frais administratifs	11 100		-200	-1,77
4 932,20	5 600	3053.00	Cotisation patronales aux caisses de pension personnel auxiliaires	10 100		-200	-1,94
4 083,00	4 800	3054.00	Cotisations patronales aux assurances-accidents	4 700		-900	-16,07
			Cotisations patronales aux caisses de compensation pour allocations familiales	4 700		-100	-2,08
1 932,20	2 200	3055.00	Cotisations patronales aux assurances d'indemnités journalières en cas de maladie	2 200			
329 874,90	293 900	3120.10	Eau, électricité, chauffage et autres agents énergétiques	327 500		33 600	11,43
65 724,30	56 500	3134.00	Primes d'assurances de choses	70 300		13 800	24,42
497 508,25	400 000	3137.00	Impôts communaux et cantonaux	450 000		50 000	12,50
467 898,35	525 000	3431.00	Frais d'entretien	485 000		-40 000	-7,62
65 384,45	67 000	3439.02	Loyers et charges	67 000			
51 024,20	40 000	3439.05	Prestation de services de tiers	60 000		20 000	50,00
23 770,00	30 500	3910.00	Imputations internes frais de personnel	26 100		-4 400	-14,43
4 136 600,00	3 812 300	3940.00	Imputations internes, intérêts	4 207 500		395 200	10,37
6 777,85		4260.01	Dédommagement des assurances				
3 331 293,07	3 012 000	4430.00	Location des immeubles du patrimoine financier		3 200 000	188 000	6,24
204 228,50	190 000	4430.02	Charges immeubles du patrimoine financier		190 000		
359 750,00	359 750	4432.00	Mise à disposition immeubles du patrimoine financier		359 750		

BUDGET DE FONCTIONNEMENT

Commune de Martigny

Comptes 2023		Budget 2024		Budget 2025		Ec. B 2025 - B 2024	
Fr.	Fr.			Charges	Revenus	Fr.	%
4 970,00		4631.00	Subventions cantonales				
		9631	TERRAINS DU PATRIMOINE FINANCIER				
6 120 518,20	4 022 300		Charges	3 411 800		-610 500	-15,18
3 591 797,20	748 660		Revenus		992 660	244 000	32,59
-2 528 721,00	-3 273 640		Excédent de charges		2 419 140		
2 730 842,00		3411.00	Pertes réalisées sur les immobilisationscorporelles PF				
152 576,20	133 800	3439.02	Loyers et charges	174 700		40 900	30,57
3 237 100,00	3 888 500	3940.00	Imputations internes, intérêts	3 237 100		-651 400	-16,75
2 740 249,75		4411.00	Gains des ventes d'immobilisations corporelles PF				
682 887,45	580 000	4430.01	Location des terrains du patrimoine financier		638 000	58 000	10,00
168 660,00	168 660	4432.01	Mise à disposition terrains du patrimoine financier		354 660	186 000	110,28
		9632	TITRES DU PATRIMOINE FINANCIER				
4,00			Charges				
-4,00			Excédent de charges				
4,00		3650.41	Rectifications, participations PA aux entreprises publiques				
		97	REDISTRIBUTIONS				
13 591,65			Revenus		13 500	13 500	
13 591,65			Excédent de revenus	13 500			
		971	REDISTRIBUTIONS				
13 591,65			Revenus		13 500	13 500	
13 591,65			Excédent de revenus	13 500			
		9710	REDISTRIBUTIONS LIEES A LA TAXE SUR LE CO2				
13 591,65			Revenus		13 500	13 500	
13 591,65			Excédent de revenus	13 500			
13 591,65		4699.00	Parts à des recettes fédérales		13 500	13 500	
		99	AUTRES CHARGES NON VENTILABLES				
2 500 000,00			Charges				
-2 500 000,00			Excédent de charges				
		991	TRANSFERT PROVISION A RESERVE BUDGETAIRE MCH2				
2 500 000,00			Charges				
-2 500 000,00			Excédent de charges				
		9910	TRANSFERT PROVISION A RESERVE BUDGETAIRE MCH2				
2 500 000,00			Charges				
-2 500 000,00			Excédent de charges				
2 500 000,00		3894.00	Attribution à la réserve de politique budgétaire				

INVESTISSEMENTS

ADMINISTRATION GENERALE

BUDGET DES INVESTISSEMENTS

Commune de Martigny

Comptes 2023		Budget 2024		Budget 2025		Ec. B 2025 - B 2024	
Fr.	Fr.			Dépenses	Recettes	Fr.	%
		0					
5 382 547,25	5 065 000			1 490 000		-3 575 000	-70,58
400 290,00							
-4 982 257,25	-5 065 000				1 490 000		
		02					
5 382 547,25	5 065 000			1 490 000		-3 575 000	-70,58
400 290,00							
-4 982 257,25	-5 065 000				1 490 000		
		022					
291 216,95	615 000			670 000		55 000	8,94
-291 216,95	-615 000				670 000		
		0220					
291 216,95	615 000			670 000		55 000	8,94
-291 216,95	-615 000				670 000		
231 055,75	240 000	5200.000		115 000		-125 000	-52,08
16 155,00	30 000	5200.001		230 000		200 000	666,67
44 006,20	345 000	5200.002		325 000		-20 000	-5,80
		029					
5 091 330,30	4 450 000			820 000		-3 630 000	-81,57
400 290,00							
-4 691 040,30	-4 450 000				820 000		
		0290					
1 242 504,10	4 450 000			820 000		-3 630 000	-81,57
400 290,00							
-842 214,10	-4 450 000				820 000		
59 869,75	50 000	5040.006		50 000			
201 825,55	250 000	5040.020		250 000			
432 815,20	3 200 000	5040.028				-3 200 000	
		5040.032		120 000		120 000	
547 993,60	600 000	5040.037				-600 000	
	250 000	5040.050				-250 000	
	100 000	5040.054				-100 000	
		5040.056		100 000		100 000	
		5040.057		300 000		300 000	
12 570,00		6310.000					
387 720,00		6370.028					
		0291					
3 848 826,20							
-3 848 826,20							
3 848 826,20		5000.000					

SECURITE PUBLIQUE

BUDGET DES INVESTISSEMENTS

Commune de Martigny

Comptes 2023	Budget 2024		Budget 2025		Ec. B 2025 - B 2024	%
			Dépenses	Recettes		
		1	SECURITE PUBLIQUE			
			742 000		742 000	
				410 000	410 000	
				332 000		
		15	SERVICE DU FEU,ORGANISATION INTERCOMMUNALE			
			742 000		742 000	
				410 000	410 000	
				332 000		
		151	SERVICE DU FEU , ORGANISATION INTERCOMMUNALE			
			742 000		742 000	
				410 000	410 000	
				332 000		
		1510	SERVICE DU FEU, ORGANISATION INTERCOMMUNALE			
			742 000		742 000	
				410 000	410 000	
				332 000		
5040.050			690 000		690 000	
5060.017			52 000		52 000	
6310.000				410 000	410 000	

FORMATION

BUDGET DES INVESTISSEMENTS

Commune de Martigny

Comptes 2023	Budget 2024			Budget 2025		Ec. B 2025 - B 2024	
				Dépenses	Recettes	Fr.	%
		2	FORMATION				
5 086 556,30	785 000		Dépenses	2 261 700		1 476 700	188,11
840 000,00	195 000		Recettes		405 700	210 700	108,05
-4 246 556,30	-590 000		Investissements nets		1 856 000		
		21	SCOLARITE OBLIGATOIRE				
5 086 556,30	785 000		Dépenses	2 261 700		1 476 700	188,11
840 000,00	110 000		Recettes		320 700	210 700	191,55
-4 246 556,30	-675 000		Investissements nets		1 941 000		
		213	CYCLE D'ORIENTATION				
95 802,90	95 000		Dépenses	95 000			
-95 802,90	-95 000		Investissements nets		95 000		
		2130	CO OCTODURE				
95 802,90	95 000		Dépenses	95 000			
-95 802,90	-95 000		Investissements nets		95 000		
95 802,90	95 000	5620.000	Investissement CO d'Octodure	95 000			
		5640.000	Investissement CO d'Octodure				
		217	BATIMENTS SCOLAIRES				
4 990 753,40	690 000		Dépenses	2 166 700		1 476 700	214,01
840 000,00	110 000		Recettes		320 700	210 700	191,55
-4 150 753,40	-580 000		Investissements nets		1 846 000		
		2170	BATIMENTS SCOLAIRES				
4 990 753,40	690 000		Dépenses	2 166 700		1 476 700	214,01
840 000,00	110 000		Recettes		320 700	210 700	191,55
-4 150 753,40	-580 000		Investissements nets		1 846 000		
		5040.009	Ecole de Charrat - bibliothèque	70 000		70 000	
182 461,40		5040.036	Ecole de ville "A"				
4 777 631,40		5040.041	Salle de gymnastique de l'Ecole du Bourg				
30 660,60	200 000	5040.043	Nouveau complexe scolaire	1 356 700		1 156 700	578,35
	390 000	5040.049	Ecole de ville "B"	300 000		-90 000	-23,08
	100 000	5040.053	Ecole de ville "C"	360 000		260 000	260,00
		5040.059	Ecole du Bourg	80 000		80 000	
45 000,00		6310.008	Ecole de Ville "A"				
795 000,00		6310.009	Subvention Salle de gymnastique de l'Ecole du Bourg				
	110 000	6310.023	Subvention Ecole de Ville "B"		80 000	-30 000	-27,27
		6310.032	Subvention nouveau complexe scolaire Bâtiaz		156 700	156 700	
		6310.033	Subvention Ecole de Ville "C"		60 000	60 000	
		6310.033	Subvention Ecole du Bourg		24 000	24 000	
		28	RECHERCHE				
	85 000		Recettes		85 000		
	85 000		Excédent de recettes	85 000			

BUDGET DES INVESTISSEMENTS

Commune de Martigny

Comptes 2023	Budget 2024			Budget 2025		Ec. B 2025 - B 2024	
	Fr.	Fr.		Dépenses	Recettes	Fr.	%
		281	RECHERCHE				
	85 000		Recettes		85 000		
	85 000		Excédent de recettes	85 000			
		2810	INSTITUTS DE RECHERCHES				
	85 000		Recettes		85 000		
	85 000		Excédent de recettes	85 000			
	85 000	6440.000	Entreprises publiques		85 000		

**CULTURE, SPORT,
LOISIRS, EGLISE**

BUDGET DES INVESTISSEMENTS

Commune de Martigny

Comptes 2023	Budget 2024			Budget 2025		Ec. B 2025 - B 2024		
				Dépenses	Recettes	Fr.	%	
		3	CULTURE, SPORT, LOISIRS, EGLISE					
4 150 646,95	1 000 000		Dépenses	5 415 000		4 415 000	441,50	
	119 000		Recettes		2 091 000	1 972 000	1 657,14	
-4 150 646,95	-881 000		Investissements nets		3 324 000			
		31	AFFAIRES CULTURELLES					
		311	MUSEES - FONDATIONS					
		3112	MUSEE ET CHIENS DU ST-BERNARD					
1 000 000,00		5660.000	Subvention construction Barryland					
1 000 000,00		5660.001	Prélèvement provision pour développement zones touristiques et économiques					
		34	SPORTS ET LOISIRS					
3 523 533,25	1 000 000		Dépenses	5 415 000		4 415 000	441,50	
			Recettes		2 000 000	2 000 000		
-3 523 533,25	-1 000 000		Investissements nets		3 415 000			
		341	SPORTS					
3 876 197,95	1 000 000		Dépenses	5 290 000		4 290 000	429,00	
			Recettes		2 000 000	2 000 000		
-3 876 197,95	-1 000 000		Investissements nets		3 290 000			
		3412	STADES OCTODURE, FORUM, LONGERAIES					
3 163 371,50			Dépenses	290 000		290 000		
-3 163 371,50			Investissements nets		290 000			
1 138 011,50		5040.012	Stade d'Octodure - piste d'athlétisme					
2 025 360,00		5040.048	Stade d'Octodure - terrain de football					
		5040.058	Stade d'Octodure - terrain de street hockey	290 000		290 000		
		3413	PISCINE EXTERIEURE					
192 625,05			Dépenses	5 000 000		5 000 000		
			Recettes		2 000 000	2 000 000		
-192 625,05			Investissements nets		3 000 000			
192 625,05	3 500 000	5040.051	Piscine municipale	5 000 000		1 500 000	42,86	
	3 500 000	5040.052	Prélèvement provision développement zones touristique et économique			3 500 000		
		6320.001	Prélèvement provision développement zones touristique et économique		2 000 000	2 000 000		
		3414	BASSIN DE NATATION COUVERT					
73 124,05			Dépenses					
-73 124,05			Investissements nets					
73 124,05		5060.010	Appareils cartes d'entrée					

BUDGET DES INVESTISSEMENTS

Commune de Martigny

Comptes 2023		Budget 2024			Budget 2025		Ec. B 2025 - B 2024		
Fr.		Fr.			Dépenses	Recettes	Fr.	%	
356 220,35		1 000 000		3415	PATINOIRE				
-356 220,35		-1 000 000			Dépenses			-1 000 000	
356 220,35		1 000 000	5040.042		Investissements nets			-1 000 000	
					Patinoire municipale				
				3417	AMENAGEMENTS SPORTIFS EXTERIEURS				
90 857,00					Dépenses				
-90 857,00					Investissements nets				
90 857,00			5060.006		Street work out				
				342	LOISIRS ET EQUIPEMENT D'AGREMENTS				
352 664,70					Dépenses	125 000		125 000	
					Investissements nets		125 000		
352 664,70					Excédent de recettes				
				3420	CENTRE DE LOISIRS				
352 664,70					Dépenses				
352 664,70					Excédent de recettes				
352 664,70			5040.019		Aménagement d'une place pour la jeunesse				
				3425	JARDINS PUBLICS, SQUARES, AVENUES				
					Dépenses	125 000		125 000	
					Investissements nets		125 000		
			5060.020		Remplacements d'arbres ou végétation	75 000		75 000	
			5060.021		Parc à chiens	50 000		50 000	
				35	EGLISES ET AFFAIRES RELIGIEUSES				
627 113,70					Dépenses				
-627 113,70	119 000				Recettes		91 000	-28 000	-23,53
	119 000				Investissements nets				
					Excédent de recettes	91 000			
				350	EGLISE CATHOLIQUE ROMAINE				
627 113,70					Dépenses				
-627 113,70	119 000				Recettes		91 000	-28 000	-23,53
	119 000				Investissements nets				
					Excédent de recettes	91 000			
				3500	ADMINISTRATION MIXTE MARTIGNY - MARTIGNY-COMBE				
627 113,70					Dépenses				
-627 113,70	119 000				Recettes		91 000	-28 000	-23,53
	119 000				Investissements nets				
					Excédent de recettes	91 000			
627 113,70			5420.000		Communes et associations intercommunales				
	119 000		6420.000		Communes et associations intercommunales		91 000	-28 000	-23,53

SANTE

BUDGET DES INVESTISSEMENTS

Commune de Martigny

Comptes 2023	Budget 2024			Budget 2025		Ec. B 2025 - B 2024	
	Fr.	Fr.		Dépenses	Recettes	Fr.	%
			4				
	3 260 000		Dépenses			-3 260 000	
	460 000		Recettes			-460 000	
	-2 800 000		Investissements nets				
			41				
	3 260 000		Dépenses			-3 260 000	
	460 000		Recettes			-460 000	
	-2 800 000		Investissements nets				
			412				
	3 260 000		Dépenses			-3 260 000	
	460 000		Recettes			-460 000	
	-2 800 000		Investissements nets				
			4120				
	3 260 000		Dépenses			-3 260 000	
	460 000		Recettes			-460 000	
	-2 800 000		Investissements nets				
	3 260 000	5640.001	Subvention construction du nouveau Castel			-3 260 000	
	460 000	6320.000	Participations communales			-460 000	

PREVOYANCE SOCIALE

BUDGET DES INVESTISSEMENTS

Commune de Martigny

Comptes 2023		Budget 2024		Budget 2025		Ec. B 2025 - B 2024	
Fr.	Fr.	Fr.	Fr.	Dépenses	Recettes	Fr.	%
		5	PREVOYANCE SOCIALE				
97 317,15	120 000		Dépenses	143 000		23 000	19,17
-97 317,15	-120 000		Investissements nets		143 000		
		52	INSTITUTIONS SPECIALISEES				
97 317,15	120 000		Dépenses	143 000		23 000	19,17
-97 317,15	-120 000		Investissements nets		143 000		
		523	INSTITUTIONS SPECIALISEES				
97 317,15	120 000		Dépenses	143 000		23 000	19,17
-97 317,15	-120 000		Investissements nets		143 000		
		5230	INSTITUTIONS SPECIALISEES				
97 317,15	120 000		Dépenses	143 000		23 000	19,17
-97 317,15	-120 000		Investissements nets		143 000		
97 317,15	120 000	5610.001	Institutions handicapés/sociales	143 000		23 000	19,17

MOBILITE ET VOIES DE COMMUNICATIONS

BUDGET DES INVESTISSEMENTS

Commune de Martigny

Comptes 2023	Budget 2024			Budget 2025		Ec. B 2025 - B 2024	
				Dépenses	Recettes	Fr.	%
		6	MOBILITE ET VOIES DE COMMUNICATIONS				
8 399 247,85	14 168 800		Dépenses	5 168 500		-9 000 300	-63,52
3 000 000,00	7 028 800		Recettes		1 458 500	-5 570 300	-79,25
-5 399 247,85	-7 140 000		Investissements nets		3 710 000		
		61	CIRCULATION ROUTIERE				
8 399 247,85	14 168 800		Dépenses	5 168 500		-9 000 300	-63,52
3 000 000,00	7 028 800		Recettes		1 458 500	-5 570 300	-79,25
-5 399 247,85	-7 140 000		Investissements nets		3 710 000		
		613	ROUTES CANTONALES				
333 787,50	400 000		Dépenses	300 000		-100 000	-25,00
-333 787,50	-400 000		Investissements nets		300 000		
		6130	ROUTES CANTONALES				
333 787,50	400 000		Dépenses	300 000		-100 000	-25,00
-333 787,50	-400 000		Investissements nets		300 000		
333 787,50	400 000	5610.000	Subventions cantonales	300 000		-100 000	-25,00
		615	ROUTES COMMUNALES				
6 812 773,00	13 468 800		Dépenses	4 768 500		-8 700 300	-64,60
3 000 000,00	7 028 800		Recettes		1 458 500	-5 570 300	-79,25
-3 812 773,00	-6 440 000		Investissements nets		3 310 000		
		6153	PARC DE VEHICULES ET MACHINES				
408 072,30	580 000		Dépenses	500 000		-80 000	-13,79
-408 072,30	-580 000		Investissements nets		500 000		
408 072,30	580 000	5060.000	Achat de véhicules	500 000		-80 000	-13,79
		6154	RUES ET PLACES				
6 404 700,70	10 120 000		Dépenses	1 330 000		-8 790 000	-86,86
3 000 000,00	5 000 000		Recettes			-5 000 000	
-3 404 700,70	-5 120 000		Investissements nets		1 330 000		
1 553 152,05		5010.007	Avenue de la Gare				
3 057 241,25	8 000 000	5010.011	Passage inférieur rue des Neuilles			-8 000 000	
242 980,70		5010.015	Charrat - signalisation zones 30 km/h				
95 129,50		5010.018	Chemin des Ronques (Chemin-dessous)				
231 952,70	250 000	5010.020	Aménagement mobilité douce	250 000			
71 834,60		5010.027	Place de Vison Charrat				
24 691,05		5010.031	Rue des Avouillons				
415 654,15		5010.032	Prolongement rue du Grand Verger				
	1 200 000	5010.036	Route de Chenevière + parcelle COOP			-1 200 000	
	1 200 000	5010.037	Prélèvement provision pour développement zones touristiques et économiques			1 200 000	
	250 000	5010.038	Gare CFF Nord - dépose minute			-250 000	
	1 500 000	5010.040	Rue des Neuilles			-1 500 000	

BUDGET DES INVESTISSEMENTS

Commune de Martigny

Comptes 2023	Budget 2024			Budget 2025		Ec. B 2025 - B 2024			
	Fr.	Fr.		Dépenses	Recettes	Fr.	%		
703 677,95			5010.052						
			5010.053		100 000		100 000		
			5010.054		980 000		980 000		
57 768,85	120 000		5060.002				-120 000		
3 000 000,00	5 000 000		6340.000				-5 000 000		
			6159						
	2 768 800		AGGLOMERATION COUDE DU RHÔNE						
	2 028 800		Dépenses	2 938 500			169 700	6,13	
	-740 000		Recettes		1 458 500		-570 300	-28,11	
	80 800		Investissements nets		1 480 000				
		5010.041	Agglo - Concept stationnement vélo à l'échelle de l'agglomération PMD 4.1.3	107 700			26 900	33,29	
	1 710 400	5010.042	Agglo - Requalification de l'axe du Gd-St-Bernard - P VSR 4.1.2				-1 710 400		
	546 800	5010.043	Agglo - Interface du HUB de Martigny-Croix - PM 4.3	1 300 000			753 200	137,75	
		5010.055	Agglo - Passerelle mobilité douce Martigny-Croix HUB PMD 4.1.6	1 100 000			1 100 000		
	430 800	5060.011	Agglo - Stratégie de développement des bornes de recharges sur domaine public ME 4.1	430 800					
	240 800	6310.025	Agglo - Subvention stratégie de développement des bornes de recharges			240 800			
	50 800	6310.026	Agglo - Subvention concept stationnement vélo à l'échelle de l'agglomération - PMD 4.1.3			67 700	16 900	33,27	
	1 490 400	6310.027	Agglo - Subvention requalification de l'axe du Gd-St-Bernard -P VSR 4.1.2				-1 490 400		
	246 800	6310.028	Agglo - Subvention interface du hub de Martigny-Croix PM 4.3			550 000	303 200	122,85	
		6310.034	Agglo - Subvention passerelle mobilité douce Martigny-Croix HUB PMD 4.1.6			600 000	600 000		
			616						
1 252 687,35	300 000		PARKINGS	100 000			-200 000	-66,67	
-1 252 687,35	-300 000		Dépenses						
			Investissements nets		100 000				
			6160						
1 252 687,35	300 000		PARKINGS	100 000			-200 000	-66,67	
-1 252 687,35	-300 000		Dépenses						
108 886,35			Investissements nets		100 000				
		5010.012	Parking rue de la Tannerie						
	300 000	5010.044	Parking Place du Midi				-300 000		
	500 000	5010.045	Aménagement Place du CERM (Zone Tennis)				-500 000		
	500 000	5010.046	Prélèvement provision pour développement zones touristiques et économiques				500 000		
979 940,00		5040.044	Parking souterrain du Manoir						
48 912,80		5040.047	Parking du Semblanet						
114 948,20		5060.016	Parkings souterrains - signalisation						
		5060.022	Parkings - signalisation	100 000			100 000		

**ENVIRONNEMENT ET
AMENAGEMENT DU TERRITOIRE**

BUDGET DES INVESTISSEMENTS

Commune de Martigny

Comptes 2023	Budget 2024			Budget 2025		Ec. B 2025 - B 2024		
				Dépenses	Recettes	Fr.	%	
			7	ENVIRONNEMENT ET AMENAGEMENT DU TERRITOIRE				
6 801 364,99	8 886 000			Dépenses	8 642 000		-244 000	-2,75
6 176 970,05	6 226 000			Recettes		4 942 000	-1 284 000	-20,62
-624 394,94	-2 660 000			Investissements nets		3 700 000		
			71	APPROVISIONNEMENT EN EAU				
116 283,40				Dépenses				
28 000,00				Recettes				
-88 283,40				Investissements nets				
			710	APPROVISIONNEMENT EN EAU				
116 283,40				Dépenses				
28 000,00				Recettes				
-88 283,40				Investissements nets				
			7100	RESEAU EAU POTABLE				
116 283,40				Dépenses				
28 000,00				Recettes				
-88 283,40				Investissements nets				
116 283,40		5030.012		Réseau eau potable Charrat				
28 000,00		6370.000		Taxes de raccordement				
			72	TRAITEMENT DES EAUX USEES				
755 281,44	2 700 000			Dépenses	2 200 000		-500 000	-18,52
1 022 323,95	1 450 000			Recettes		900 000	-550 000	-37,93
	-1 250 000			Investissements nets		1 300 000		
267 042,51				Excédent de recettes				
			720	TRAITEMENT DES EAUX USEES				
755 281,44	2 700 000			Dépenses	2 200 000		-500 000	-18,52
1 022 323,95	1 450 000			Recettes		900 000	-550 000	-37,93
	-1 250 000			Investissements nets		1 300 000		
267 042,51				Excédent de recettes				
			7200	STEP ET EGOUTS				
755 281,44	2 700 000			Dépenses	2 200 000		-500 000	-18,52
1 022 323,95	1 450 000			Recettes		900 000	-550 000	-37,93
	-1 250 000			Investissements nets		1 300 000		
267 042,51				Excédent de recettes				
710 613,89	2 200 000	5030.008		Bâtiment de la Step	1 200 000		-1 000 000	-45,45
217 486,28		5032.001		Collecteur - Avenue de la Gare				
728 890,30		5032.005		PGEE - Les Chantons	500 000		500 000	
1 414,95		5032.006		Collecteur - Chemin des Ronques				
437 862,73	400 000	5032.007		Investissements selon PGEE	400 000			
25 216,07		5032.015		Collecteur - Prolongement rue du Grand Verger				
91 577,82		5032.016		Collecteur - Rue des Neuilles				

BUDGET DES INVESTISSEMENTS

Commune de Martigny

Comptes 2023	Budget 2024			Budget 2025		Ec. B 2025 - B 2024		
	Fr.	Fr.		Dépenses	Recettes	Fr.	%	
		100 000	5032.017				-100 000	
			5032.019				100 000	
322 649,00			6310.005					
358 631,45	1 000 000		6320.000		550 000		-450 000	-45,00
341 043,50	450 000		6370.000		350 000		-100 000	-22,22
			73	GESTION DES DECHETS URBAINS				
53 564,40	376 000		Dépenses	1 571 000			1 195 000	317,82
	276 000		Recettes		571 000		295 000	106,88
-53 564,40	-100 000		Investissements nets		1 000 000			
			730	GESTION DES DECHETS URBAINS				
53 564,40	376 000		Dépenses	1 571 000			1 195 000	317,82
	276 000		Recettes		571 000		295 000	106,88
-53 564,40	-100 000		Investissements nets		1 000 000			
			7301	CENTRE RAMASSAGE DES DECHETS				
53 564,40	376 000		Dépenses	1 571 000			1 195 000	317,82
	276 000		Recettes		571 000		295 000	106,88
-53 564,40	-100 000		Investissements nets		1 000 000			
			400 000	5010.047			-400 000	
			180 000	5010.048			180 000	
			180 000	5010.049			-180 000	
			180 000	5010.050			180 000	
				5030.018	1 571 000		1 571 000	
53 564,40	156 000		5040.026				-156 000	
	220 000		6310.030				-220 000	
	56 000		6320.000		571 000		515 000	919,64
			74	AMENAGEMENTS ET COURS D'EAU				
5 876 235,75	5 410 000		Dépenses	4 471 000			-939 000	-17,36
5 126 646,10	4 300 000		Recettes		3 271 000		-1 029 000	-23,93
-749 589,65	-1 110 000		Investissements nets		1 200 000			
			741	COURS D'EAU				
4 857 046,00	5 260 000		Dépenses	3 921 000			-1 339 000	-25,46
4 077 598,15	4 300 000		Recettes		3 271 000		-1 029 000	-23,93
-779 447,85	-960 000		Investissements nets		650 000			
			7410	RHONE				
161 282,85	160 000		Dépenses	100 000			-60 000	-37,50
-161 282,85	-160 000		Investissements nets		100 000			
161 282,85	160 000	5610.002		100 000			-60 000	-37,50
			7411	DRANSE				
4 492 110,70	4 200 000		Dépenses	2 871 000			-1 329 000	-31,64

BUDGET DES INVESTISSEMENTS

Commune de Martigny

Comptes 2023	Budget 2024			Budget 2025		Ec. B 2025 - B 2024	
	Fr.	Fr.		Dépenses	Recettes	Fr.	%
4 077 598,15	3 600 000		Recettes		2 571 000	-1 029 000	-28,58
-414 512,55	-600 000		Investissements nets		300 000		
4 189 756,45	4 000 000	5020.001	Sécurisation de la Dranse	2 871 000		-1 129 000	-28,23
302 354,25	200 000	5020.002	Aménagements paysagers de la Dranse			-200 000	
4 077 598,15	3 600 000	6310.001	Digues de la Dranse		2 571 000	-1 029 000	-28,58
		7412	TRIENT				
39 800,00	800 000		Dépenses	800 000			
	700 000		Recettes		700 000		
-39 800,00	-100 000		Investissements nets		100 000		
39 800,00	800 000	5020.003	Reconstruction digues du Trient	800 000			
	700 000	6310.000	Subventions cantonales		700 000		
		7415	PONTS ET OUVRAGES D'ART				
163 852,45	100 000		Dépenses	150 000		50 000	50,00
-163 852,45	-100 000		Investissements nets		150 000		
163 852,45	100 000	5010.051	Réfection ouvrages d'art	150 000		50 000	50,00
		742	OUVRAGES DE PROTECTION				
1 019 189,75	150 000		Dépenses	550 000		400 000	266,67
1 049 047,95			Recettes				
	-150 000		Investissements nets		550 000		
29 858,20			Excédent de recettes				
		7420	OUVRAGES DE PROTECTION				
1 019 189,75	150 000		Dépenses	550 000		400 000	266,67
1 049 047,95			Recettes				
	-150 000		Investissements nets		550 000		
29 858,20			Excédent de recettes				
1 019 189,75		5030.002	Sécurisation Route de Salvan				
	50 000	5030.007	Protection rideaux abris et meunières	550 000		500 000	1 000,00
	100 000	5030.016	Protection quartier du Guercet			-100 000	
1 049 047,95		6310.006	Subvention cantonale Route de Salvan				
		75	PROTECTION DES ESPECES ET DU PAYSAGE				
	400 000		Dépenses	400 000			
	200 000		Recettes		200 000		
	-200 000		Investissements nets		200 000		
		750	PROTECTION DES ESPECES ET DU PAYSAGE				
	400 000		Dépenses	400 000			
	200 000		Recettes		200 000		
	-200 000		Investissements nets		200 000		
		7500	NATURE ET PAYSAGE				
	400 000		Dépenses	400 000			
	200 000		Recettes		200 000		

BUDGET DES INVESTISSEMENTS

Commune de Martigny

Comptes 2023	Budget 2024			Budget 2025		Ec. B 2025 - B 2024	
	Fr.	Fr.		Dépenses	Recettes	Fr.	%
	-200 000		Investissements nets		200 000		
	400 000	5030.014	Phytosanitaire Charrat	400 000			
	200 000	6310.000	Subventions cantonales		200 000		

SERVICES ECONOMIQUES

BUDGET DES INVESTISSEMENTS

Commune de Martigny

Comptes 2023	Budget 2024			Budget 2025		Ec. B 2025 - B 2024	
				Dépenses	Recettes	Fr.	%
386 765,55	1 595 000	8	SERVICES ECONOMIQUES	1 580 000		-15 000	-0,94
	1 375 000		Dépenses		1 855 000	480 000	34,91
-386 765,55	-220 000		Recettes				
			Investissements nets	275 000			
			Excédent de recettes				
		81	AGRICULTURE				
	250 000		Dépenses	880 000		630 000	252,00
			Recettes		480 000	480 000	
	-250 000		Investissements nets		400 000		
		819	IRRIGATION				
	250 000		Dépenses	880 000		630 000	252,00
			Recettes		480 000	480 000	
	-250 000		Investissements nets		400 000		
		8190	IRRIGATION CHARRAT				
	250 000		Dépenses	880 000		630 000	252,00
			Recettes		480 000	480 000	
	-250 000		Investissements nets		400 000		
	250 000	5030.015	Source des Barnetttes Charrat			-250 000	
		5030.017	Mise en conformité du réseau d'irrigation Charrat	880 000		880 000	
		6310.000	Subventions cantonales		480 000	480 000	
		87	COMBUSTIBLES ET ENERGIE				
386 765,55	1 345 000		Dépenses	700 000		-645 000	-47,96
	1 375 000		Recettes		1 375 000		
-386 765,55			Investissements nets				
	30 000		Excédent de recettes	675 000			
		871	ELECTRICITE				
	1 375 000		Recettes		1 375 000		
	1 375 000		Excédent de recettes	1 375 000			
		8711	SOCIETES SINERGY				
	1 375 000		Recettes		1 375 000		
	1 375 000		Excédent de recettes	1 375 000			
	1 375 000	6440.000	Entreprises publiques		1 375 000		
		879	AUTRES SOURCES D'ENERGIE				
386 765,55	1 345 000		Dépenses	700 000		-645 000	-47,96
-386 765,55	-1 345 000		Investissements nets		700 000		
		8790	AUTRES SOURCES D'ENERGIE				
	1 345 000		Dépenses	700 000		-645 000	-47,96

BUDGET DES INVESTISSEMENTS

Commune de Martigny

Comptes 2023	Budget 2024			Budget 2025		Ec. B 2025 - B 2024	
	Fr.	Fr.		Dépenses	Recettes	Fr.	%
-386 765,55	-1 345 000		Investissements nets		700 000		
386 765,55		5040.030	Installations photovoltaïques local du feu				
	400 000	5060.013	Installations photovoltaïques UAPE Totem + bassin du Manoir			-400 000	
	185 000	5060.014	Installations photovoltaïques Salle Versillia			-185 000	
	760 000	5060.015	Installations photovoltaïques CO d'Octodure Bâtiment B			-760 000	
		5060.018	Installations photovoltaïques Ecole de Charrat	520 000		520 000	
		5060.019	Installations photovoltaïques pavillon technique de la piscine	180 000		180 000	